

МИНИСТЕРСТВО ПРОСВЕЩЕНИЯ РОССИЙСКОЙ ФЕДЕРАЦИИ

Министерство образования и науки Астраханской области

АМО "Икрянинский муниципальный район Астраханской области

МКОУ "Ново-Булгаринская СОШ"

РАССМОТРЕНО

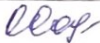
Заседание  
педагогического совета


СОГЛАСОВАНО


Заместитель директора  
по УВР

УТВЕРЖДЕНО

Директор МКОУ  
"Ново-Булгаринская  
СОШ"

 Самитова С.Р.  
Протокол №1 от «29» 08  
2023 г.

 Галискарова Ф.А.  
Приказ № 78 от «29» 08  
2023 г.

 Самитова С.Р.  
Приказ № 78 от «29» 08  
2023 г.



РАБОЧАЯ ПРОГРАММА

(ID 2045990)

учебного предмета «Русский язык»

для обучающихся 1-4 классов

Село Ново-Булгары 2023

**МИНИСТЕРСТВО ПРОСВЕЩЕНИЯ РОССИЙСКОЙ ФЕДЕРАЦИИ**

**Министерство образования и науки Астраханской области**

**АМО "Икрянинский муниципальный район Астраханской области**

**МКОУ " Ново-Булгаринская СОШ"**

**РАССМОТРЕНО**

Заседание педагогического  
совета

\_\_\_\_\_

Самитова С.Р.  
Протокол №1 от «29» 08 2023 г.

**СОГЛАСОВАНО**

Заместитель директора по  
УВР

—

\_\_\_\_\_

Галискарова Ф.А.  
Приказ № 78 от «29» 08 2023 г.

**УТВЕРЖДЕНО**

Директор МКОУ "Ново-  
Булгаринская СОШ"

\_\_\_\_\_

Самитова С.Р.  
Приказ № 78 от «29» 08 2023 г.

**РАБОЧАЯ ПРОГРАММА**

(ID 2045990)

**учебного предмета «Русский язык»**

для обучающихся 2,4 классов

**Село Ново-Булгары 2023**

## **ПОЯСНИТЕЛЬНАЯ ЗАПИСКА**

Рабочая программа учебного предмета «Русский язык» (предметная область «Русский язык и литературное чтение») на уровне начального общего образования составлена на основе Требований к результатам освоения программы начального общего образования Федерального государственного образовательного стандарта начального общего образования (далее – ФГОС НОО), Федеральной образовательной программы начального общего образования (далее – ФОП НОО), Федеральной рабочей программы по учебному предмету «Русский язык» (далее – ФРП «Русский язык»), а также ориентирована на целевые приоритеты, сформулированные в федеральной рабочей программе воспитания.

### **ОБЩАЯ ХАРАКТЕРИСТИКА УЧЕБНОГО ПРЕДМЕТА «РУССКИЙ ЯЗЫК»**

На уровне начального общего образования изучение русского языка имеет особое значение в развитии обучающегося. Приобретённые знания, опыт выполнения предметных и универсальных учебных действий на материале русского языка станут фундаментом обучения на уровне основного общего образования, а также будут востребованы в жизни.

Русский язык как средство познания действительности обеспечивает развитие интеллектуальных и творческих способностей обучающихся, формирует умения извлекать и анализировать информацию из различных текстов, навыки самостоятельной учебной деятельности. Изучение русского языка является основой всего процесса обучения на уровне начального общего образования, успехи в изучении этого предмета во многом определяют результаты обучающихся по другим учебным предметам.

Русский язык обладает значительным потенциалом в развитии функциональной грамотности обучающихся, особенно таких её компонентов, как языковая, коммуникативная, читательская, общекультурная и социальная грамотность.

Первичное знакомство с системой русского языка, богатством его выразительных возможностей, развитие умения правильно и эффективно использовать русский язык в различных сферах и ситуациях общения способствуют успешной социализации обучающегося. Русский язык, выполняя свои базовые функции общения и выражения мысли, обеспечивает межличностное и социальное взаимодействие, способствует формированию самосознания и мировоззрения личности, является важнейшим средством хранения и передачи информации, культурных традиций, истории русского народа и других народов России. Свободное владение языком, умение выбирать нужные языковые средства во многом определяют возможность адекватного самовыражения взглядов, мыслей, чувств, проявления себя в различных жизненно важных для человека областях.

Изучение русского языка обладает огромным потенциалом присвоения традиционных социокультурных и духовно-нравственных ценностей, принятых в обществе правил и норм поведения, в том числе речевого, что способствует формированию внутренней позиции личности. Личностные достижения обучающегося непосредственно связаны с осознанием языка как явления национальной культуры, пониманием связи языка и мировоззрения народа. Значимыми личностными результатами являются развитие устойчивого познавательного интереса к изучению русского языка, формирование ответственности за сохранение чистоты русского языка.

### **ЦЕЛИ ИЗУЧЕНИЯ УЧЕБНОГО ПРЕДМЕТА «РУССКИЙ ЯЗЫК»**

Изучение русского языка направлено на достижение следующих целей:

- 1) приобретение обучающимися первоначальных представлений о многообразии языков и культур на территории Российской Федерации, о языке как одной из главных духовно-нравственных ценностей народа; понимание роли языка как основного средства общения; осознание значения русского языка как государственного языка Российской Федерации;

понимание роли русского языка как языка межнационального общения; осознание правильной устной и письменной речи как показателя общей культуры человека;

2) овладение основными видами речевой деятельности на основе первоначальных представлений о нормах современного русского литературного языка: аудирование, говорение, чтение, письмо;

3) овладение первоначальными научными представлениями о системе русского языка: фонетика, графика, лексика, морфемика, морфология и синтаксис; об основных единицах языка, их признаках и особенностях употребления в речи; использование в речевой деятельности норм современного русского литературного языка (орфоэпических, лексических, грамматических, орфографических, пунктуационных) и речевого этикета;

4) использование в речевой деятельности норм современного русского литературного языка (орфоэпических, лексических, грамматических, орфографических, пунктуационных) и речевого этикета;

5) развитие функциональной грамотности, готовности к успешному взаимодействию с изменяющимся миром и дальнейшему успешному образованию.

Центральной идеей конструирования содержания и планируемых результатов обучения русскому языку является признание равной значимости работы по изучению системы языка и работы по совершенствованию речи обучающихся. Языковой материал призван сформировать первоначальные представления о структуре русского языка, способствовать усвоению норм русского литературного языка, орфографических и пунктуационных правил.

Развитие устной и письменной речи обучающихся направлено на решение практической задачи развития всех видов речевой деятельности, отработку навыков использования усвоенных норм русского литературного языка, речевых норм и правил речевого этикета в процессе устного и письменного общения.

Ряд задач по совершенствованию речевой деятельности решаются совместно с учебным предметом «Литературное чтение».

## **МЕСТО УЧЕБНОГО ПРЕДМЕТА «РУССКИЙ ЯЗЫК» В УЧЕБНОМ ПЛАНЕ**

Общее число часов, отведённых на изучение «Русского языка», – 675 (5 часов в неделю в каждом классе): в 1 классе – 165 ч, во 2–4 классах – по 170 ч.

## СОДЕРЖАНИЕ УЧЕБНОГО ПРЕДМЕТА

### 1 КЛАСС

#### **Обучение грамоте[1]**

##### **Развитие речи**

Составление небольших рассказов на основе собственных игр, занятий.

##### **Слово и предложение**

Различение слова и предложения. Работа с предложением: выделение слов, изменение их порядка.

Восприятие слова как объекта изучения, материала для анализа. Наблюдение над значением слова. Выявление слов, значение которых требует уточнения.

##### **Фонетика**

Звуки речи. Единство звукового состава слова и его значения. Звуковой анализ слова, работа со звуковыми моделями: построение модели звукового состава слова, подбор слов, соответствующих заданной модели. Различение гласных и согласных звуков, гласных ударных и безударных, согласных твёрдых и мягких, звонких и глухих. Определение места ударения. Слог как минимальная произносительная единица. Количество слогов в слове. Ударный слог.

##### **Графика[2]**

Различение звука и буквы: буква как знак звука. Слоговой принцип русской графики. Буквы гласных как показатель твёрдости — мягкости согласных звуков. Функции букв е, ё, ю, я. Мягкий знак как показатель мягкости предшествующего согласного звука в конце слова. Последовательность букв в русском алфавите.

##### **Письмо**

Ориентация на пространстве листа в тетради и на пространстве классной доски. Гигиенические требования, которые необходимо соблюдать во время письма.

Начертание письменных прописных и строчных букв. Письмо разборчивым, аккуратным почерком. Понимание функции небуквенных графических средств: пробела между словами, знака переноса. Письмо под диктовку слов и предложений, написание которых не расходится с их произношением. Приёмы и последовательность правильного списывания текста.

##### **Орфография и пунктуация[3]**

Правила правописания и их применение: раздельное написание слов; обозначение гласных после шипящих в сочетаниях жи, ши (в положении под ударением), ча, ща, чу, щу; прописная буква в начале предложения, в именах собственных (имена людей, клички животных); перенос по слогам слов без стечения согласных; знаки препинания в конце предложения.

## СИСТЕМАТИЧЕСКИЙ КУРС

#### **Общие сведения о языке**

Язык как основное средство человеческого общения. Цели и ситуации общения.

##### **Фонетика**

Звуки речи. Гласные и согласные звуки, их различение. Ударение в слове. Гласные ударные и безударные. Твёрдые и мягкие согласные звуки, их различение. Звонкие и глухие согласные звуки, их различение. Согласный звук [й'] и гласный звук [и]. Шипящие [ж], [ш], [ч'], [щ'].

Слог. Количество слогов в слове. Ударный слог. Деление слов на слоги (простые случаи, без стечения согласных).

##### **Графика**

Звук и буква. Различение звуков и букв. Обозначение на письме твёрдости согласных звуков буквами а, о, у, ы, э; слова с буквой э. Обозначение на письме мягкости согласных звуков буквами е, ё, ю, я, и. Функции букв е, ё, ю, я. Мягкий знак как показатель мягкости предшествующего согласного звука в конце слова.

Установление соотношения звукового и буквенного состава слова в словах типа стол, конь.

Небуквенные графические средства: пробел между словами, знак переноса.

Русский алфавит: правильное название букв, их последовательность. Использование алфавита для упорядочения списка слов.

### **Орфоэпия[4]**

Произношение звуков и сочетаний звуков, ударение в словах в соответствии с нормами современного русского литературного языка (на ограниченном перечне слов, отрабатываемом в учебнике).

#### **Лексика**

Слово как единица языка (ознакомление).

Слово как название предмета, признака предмета, действия предмета (ознакомление).

Выявление слов, значение которых требует уточнения.

#### **Синтаксис**

Предложение как единица языка (ознакомление).

Слово, предложение (наблюдение над сходством и различием). Установление связи слов в предложении при помощи смысловых вопросов.

Восстановление деформированных предложений. Составление предложений из набора форм слов.

#### **Орфография и пунктуация**

Правила правописания и их применение:

раздельное написание слов в предложении;

прописная буква в начале предложения и в именах собственных: в именах и фамилиях людей, кличках животных;

перенос слов (без учёта морфемного членения слова);

гласные после шипящих в сочетаниях жи, ши (в положении под ударением), ча, ща, чу, шу;

сочетания чк, чн;

слова с непроверяемыми гласными и согласными (перечень слов в орфографическом словаре учебника);

знаки препинания в конце предложения: точка, вопросительный и восклицательный знаки.

Алгоритм списывания текста.

#### **Развитие речи**

Речь как основная форма общения между людьми. Текст как единица речи (ознакомление).

Ситуация общения: цель общения, с кем и где происходит общение. Ситуации устного общения (чтение диалогов по ролям, просмотр видеоматериалов, прослушивание аудиозаписи).

Нормы речевого этикета в ситуациях учебного и бытового общения (приветствие, прощание, извинение, благодарность, обращение с просьбой).

Составление небольших рассказов на основе наблюдений.

## **2 КЛАСС**

### **Общие сведения о языке**

Язык как основное средство человеческого общения и явление национальной культуры. Первоначальные представления о многообразии языкового пространства России и мира. Методы познания языка: наблюдение, анализ.

#### **Фонетика и графика**

Смыслоразличительная функция звуков; различение звуков и букв; различение ударных и безударных гласных звуков, согласного звука [й'] и гласного звука [и], твёрдых и мягких согласных звуков, звонких и глухих согласных звуков; шипящие согласные звуки [ж], [ш], [ч'], [щ']; обозначение на письме твёрдости и мягкости согласных звуков, функции букв е, ё, ю, я (повторение изученного в 1 классе).

Парные и непарные по твёрдости - мягкости согласные звуки.

Парные и непарные по звонкости - глухости согласные звуки.

Качественная характеристика звука: гласный - согласный; гласный ударный - безударный; согласный твёрдый - мягкий, парный - непарный; согласный звонкий - глухой, парный - непарный.

Функции Ь: показатель мягкости предшествующего согласного в конце и в середине слова; разделительный. Использование на письме разделительных ь и ъ.

Соотношение звукового и буквенного состава в словах с буквами е, ё, ю, я (в начале слова и после гласных).

Деление слов на слоги (в том числе при стечении согласных).

Использование знания алфавита при работе со словарями.

Небуквенные графические средства: пробел между словами, знак переноса, абзац (красная строка), пунктуационные знаки (в пределах изученного).

### **Орфоэпия[4]**

Произношение звуков и сочетаний звуков, ударение в словах в соответствии с нормами современного русского литературного языка (на ограниченном перечне слов, отрабатываемом в учебнике). Использование отработанного перечня слов (орфоэпического словаря учебника) для решения практических задач.

### **Лексика**

Слово как единство звучания и значения. Лексическое значение слова (общее представление). Выявление слов, значение которых требует уточнения. Определение значения слова по тексту или уточнение значения с помощью толкового словаря.

Однозначные и многозначные слова (простые случаи, наблюдение).

Наблюдение за использованием в речи синонимов, антонимов.

### **Состав слова (морфемика)**

Корень как обязательная часть слова. Однокоренные (родственные) слова. Признаки однокоренных (родственных) слов. Различение однокоренных слов и синонимов, однокоренных слов и слов с омонимичными корнями. Выделение в словах корня (простые случаи).

Окончание как изменяемая часть слова. Изменение формы слова с помощью окончания. Различение изменяемых и неизменяемых слов.

Суффикс как часть слова (наблюдение). Приставка как часть слова (наблюдение).

### **Морфология**

Имя существительное (ознакомление): общее значение, вопросы («кто?», «что?»), употребление в речи.

Глагол (ознакомление): общее значение, вопросы («что делать?», «что сделать?» и другие), употребление в речи.

Имя прилагательное (ознакомление): общее значение, вопросы («какой?», «какая?», «какое?», «какие?»), употребление в речи.

Предлог. Отличие предлогов от приставок. Наиболее распространённые предлоги: в, на, из, без, над, до, у, о, об и другое.

### **Синтаксис**

Порядок слов в предложении; связь слов в предложении (повторение).

Предложение как единица языка. Предложение и слово. Отличие предложения от слова. Наблюдение за выделением в устной речи одного из слов предложения (логическое ударение).

Виды предложений по цели высказывания: повествовательные, вопросительные, побудительные предложения.

Виды предложений по эмоциональной окраске (по интонации): восклицательные и невосклицательные предложения.

### **Орфография и пунктуация**

Прописная буква в начале предложения и в именах собственных (имена и фамилии людей, клички животных); знаки препинания в конце предложения; перенос слов со строки на строку (без учёта морфемного членения слова); гласные после шипящих в сочетаниях жи, ши (в положении

под ударением), ча, ща, чу, шу; сочетания чк, чн (повторение правил правописания, изученных в 1 классе).

Орфографическая зоркость как осознание места возможного возникновения орфографической ошибки. Понятие орфограммы. Различные способы решения орфографической задачи в зависимости от места орфограммы в слове. Использование орфографического словаря учебника для определения (уточнения) написания слова. Контроль и самоконтроль при проверке собственных и предложенных текстов.

Правила правописания и их применение:

разделительный мягкий знак;

сочетания чт, щн, нч;

проверяемые безударные гласные в корне слова;

парные звонкие и глухие согласные в корне слова;

непроверяемые гласные и согласные (перечень слов в орфографическом словаре учебника);

прописная буква в именах собственных: имена, фамилии, отчества людей, клички животных, географические названия;

раздельное написание предлогов с именами существительными.

### **Развитие речи**

Выбор языковых средств в соответствии с целями и условиями устного общения для эффективного решения коммуникативной задачи (для ответа на заданный вопрос, для выражения собственного мнения). Умение вести разговор (начать, поддержать, закончить разговор, привлечь внимание и другое). Практическое овладение диалогической формой речи. Соблюдение норм речевого этикета и орфоэпических норм в ситуациях учебного и бытового общения. Умение договариваться и приходить к общему решению в совместной деятельности при проведении парной и групповой работы.

Составление устного рассказа по репродукции картины. Составление устного рассказа с опорой на личные наблюдения и на вопросы.

Текст. Признаки текста: смысловое единство предложений в тексте; последовательность предложений в тексте; выражение в тексте законченной мысли. Тема текста. Основная мысль. Заглавие текста. Подбор заголовков к предложенным текстам. Последовательность частей текста (абзацев). Корректирование текстов с нарушенным порядком предложений и абзацев.

Типы текстов: описание, повествование, рассуждение, их особенности (первичное ознакомление).

Поздравление и поздравительная открытка.

Понимание текста: развитие умения формулировать простые выводы на основе информации, содержащейся в тексте. Выразительное чтение текста вслух с соблюдением правильной интонации.

Подробное изложение повествовательного текста объёмом 30-45 слов с опорой на вопросы.

## **3 КЛАСС**

### **Сведения о русском языке**

Русский язык как государственный язык Российской Федерации. Методы познания языка: наблюдение, анализ, лингвистический эксперимент.

### **Фонетика и графика**

Звуки русского языка: гласный (согласный); гласный ударный (безударный); согласный твёрдый (мягкий), парный (непарный); согласный глухой (звонкий), парный (непарный); функции разделительных мягкого и твёрдого знаков, условия использования на письме разделительных мягкого и твёрдого знаков (повторение изученного).

Соотношение звукового и буквенного состава в словах с разделительными ь и ъ, в словах с непроизносимыми согласными.

Использование алфавита при работе со словарями, справочниками, каталогами.



## **Орфоэпия[4]**

Нормы произношения звуков и сочетаний звуков; ударение в словах в соответствии с нормами современного русского литературного языка (на ограниченном перечне слов, обрабатываемом в учебнике).

Использование орфоэпического словаря для решения практических задач.

### **Лексика**

Повторение: лексическое значение слова.

Прямое и переносное значение слова (ознакомление). Устаревшие слова (ознакомление).

### **Состав слова (морфемика)**

Корень как обязательная часть слова; однокоренные (родственные) слова; признаки однокоренных (родственных) слов; различение однокоренных слов и синонимов, однокоренных слов и слов с омонимичными корнями; выделение в словах корня (простые случаи); окончание как изменяемая часть слова (повторение изученного).

Однокоренные слова и формы одного и того же слова. Корень, приставка, суффикс - значимые части слова. Нулевое окончание (ознакомление). Выделение в словах с однозначно выделяемыми морфемами окончания, корня, приставки, суффикса.

### **Морфология**

Части речи.

Имя существительное: общее значение, вопросы, употребление в речи. Имена существительные единственного и множественного числа. Имена существительные мужского, женского и среднего рода. Падеж имён существительных. Определение падежа, в котором употреблено имя существительное. Изменение имён существительных по падежам и числам (склонение). Имена существительные 1, 2, 3-го склонения. Имена существительные одушевлённые и неодушевлённые.

Имя прилагательное: общее значение, вопросы, употребление в речи. Зависимость формы имени прилагательного от формы имени существительного. Изменение имён прилагательных по родам, числам и падежам (кроме имён прилагательных на -ий, -ов, -ин). Склонение имён прилагательных.

Местоимение (общее представление). Личные местоимения, их употребление в речи. Использование личных местоимений для устранения неоправданных повторов в тексте.

Глагол: общее значение, вопросы, употребление в речи. Неопределённая форма глагола. Настоящее, будущее, прошедшее время глаголов. Изменение глаголов по временам, числам. Род глаголов в прошедшем времени.

Частица не, её значение.

### **Синтаксис**

Предложение. Установление при помощи смысловых (синтаксических) вопросов связи между словами в предложении. Главные члены предложения - подлежащее и сказуемое. Второстепенные члены предложения (без деления на виды). Предложения распространённые и нераспространённые.

Наблюдение за однородными членами предложения с союзами и, а, но и без союзов.

### **Орфография и пунктуация**

Орфографическая зоркость как осознание места возможного возникновения орфографической ошибки, различные способы решения орфографической задачи в зависимости от места орфограммы в слове; контроль и самоконтроль при проверке собственных и предложенных текстов (повторение и применение на новом орфографическом материале).

Использование орфографического словаря для определения (уточнения) написания слова.

Правила правописания и их применение:

разделительный твёрдый знак;

непроизносимые согласные в корне слова;

мягкий знак после шипящих на конце имён существительных;

безударные гласные в падежных окончаниях имён существительных (на уровне наблюдения);

безударные гласные в падежных окончаниях имён прилагательных (на уровне наблюдения);

раздельное написание предлогов с личными местоимениями;

непроверяемые гласные и согласные (перечень слов в орфографическом словаре учебника);

раздельное написание частицы не с глаголами.

### **Развитие речи**

Нормы речевого этикета: устное и письменное приглашение, просьба, извинение, благодарность, отказ и другое. Соблюдение норм речевого этикета и орфоэпических норм в ситуациях учебного и бытового общения. Речевые средства, помогающие: формулировать и аргументировать собственное мнение в диалоге и дискуссии; договариваться и приходить к общему решению в совместной деятельности; контролировать (устно координировать) действия при проведении парной и групповой работы.

Особенности речевого этикета в условиях общения с людьми, плохо владеющими русским языком.

Повторение и продолжение работы с текстом, начатой во 2 классе: признаки текста, тема текста, основная мысль текста, заголовок, редактирование текстов с нарушенным порядком предложений и абзацев.

План текста. Составление плана текста, написание текста по заданному плану. Связь предложений в тексте с помощью личных местоимений, синонимов, союзов и, а, но. Ключевые слова в тексте.

Определение типов текстов (повествование, описание, рассуждение) и создание собственных текстов заданного типа.

Жанр письма, объявления.

Изложение текста по коллективно или самостоятельно составленному плану.

Изучающее чтение. Функции ознакомительного чтения, ситуации применения.

## **4 КЛАСС**

### **Сведения о русском языке**

Русский язык как язык межнационального общения. Различные методы познания языка: наблюдение, анализ, лингвистический эксперимент, мини-исследование, проект.

### **Фонетика и графика**

Характеристика, сравнение, классификация звуков вне слова и в слове по заданным параметрам. Звуко-буквенный разбор слова (по отработанному алгоритму).

### **Орфоэпия[4]**

Правильная интонация в процессе говорения и чтения. Нормы произношения звуков и сочетаний звуков; ударение в словах в соответствии с нормами современного русского литературного языка (на ограниченном перечне слов, отрабатываемом в учебнике).

Использование орфоэпических словарей русского языка при определении правильного произношения слов.

### **Лексика**

Повторение и продолжение работы: наблюдение за использованием в речи синонимов, антонимов, устаревших слов (простые случаи).

Наблюдение за использованием в речи фразеологизмов (простые случаи).

### **Состав слова (морфемика)**

Состав изменяемых слов, выделение в словах с однозначно выделяемыми морфемами окончания, корня, приставки, суффикса (повторение изученного).

Основа слова.

Состав неизменяемых слов (ознакомление).

Значение наиболее употребляемых суффиксов изученных частей речи (ознакомление).

## **Морфология**

Части речи самостоятельные и служебные.

Имя существительное. Склонение имён существительных (кроме существительных на -мя, -ий, -ие, -ия; на -ья типа гостя, на -ье типа ожерелье во множественном числе; а также кроме собственных имён существительных на -ов, -ин, -ий); имена существительные 1, 2, 3-го склонения (повторение изученного). Несклоняемые имена существительные (ознакомление).

Имя прилагательное. Зависимость формы имени прилагательного от формы имени существительного (повторение). Склонение имён прилагательных во множественном числе.

Местоимение. Личные местоимения (повторение). Личные местоимения 1-го и 3-го лица единственного и множественного числа; склонение личных местоимений.

Глагол. Изменение глаголов по лицам и числам в настоящем и будущем времени (спряжение). I и II спряжение глаголов. Способы определения I и II спряжения глаголов.

Наречие (общее представление). Значение, вопросы, употребление в речи.

Предлог. Отличие предлогов от приставок (повторение).

Союз; союзы и, а, но в простых и сложных предложениях.

Частица не, её значение (повторение).

## **Синтаксис**

Слово, сочетание слов (словосочетание) и предложение, осознание их сходства и различий; виды предложений по цели высказывания (повествовательные, вопросительные и побудительные); виды предложений по эмоциональной окраске (восклицательные и невосклицательные); связь между словами в словосочетании и предложении (при помощи смысловых вопросов); распространённые и нераспространённые предложения (повторение изученного).

Предложения с однородными членами: без союзов, с союзами а, но, с одиночным союзом и. Интонация перечисления в предложениях с однородными членами.

Простое и сложное предложение (ознакомление). Сложные предложения: сложносочинённые с союзами и, а, но; бессоюзные сложные предложения (без называния терминов).

## **Орфография и пунктуация**

Повторение правил правописания, изученных в 1, 2, 3 классах. Орфографическая зоркость как осознание места возможного возникновения орфографической ошибки; различные способы решения орфографической задачи в зависимости от места орфограммы в слове; контроль при проверке собственных и предложенных текстов (повторение и применение на новом орфографическом материале).

Использование орфографического словаря для определения (уточнения) написания слова.

Правила правописания и их применение:

безударные падежные окончания имён существительных (кроме существительных на -мя, -ий, -ие, -ия, на -ья типа гостя, на -ье типа ожерелье во множественном числе, а также кроме собственных имён существительных на -ов, -ин, -ий);

безударные падежные окончания имён прилагательных;

мягкий знак после шипящих на конце глаголов в форме 2-го лица единственного числа;

наличие или отсутствие мягкого знака в глаголах на -ться и -тся;

безударные личные окончания глаголов;

знаки препинания в предложениях с однородными членами, соединёнными союзами и, а, но и без союзов.

Знаки препинания в сложном предложении, состоящем из двух простых (наблюдение).

Знаки препинания в предложении с прямой речью после слов автора (наблюдение).

## **Развитие речи**

Повторение и продолжение работы, начатой в предыдущих классах: ситуации устного и письменного общения (письмо, поздравительная открытка, объявление и другое); диалог; монолог; отражение темы текста или основной мысли в заголовке.

Корректирование текстов (заданных и собственных) с учётом точности, правильности, богатства и выразительности письменной речи.

Изложение (подробный устный и письменный пересказ текста; выборочный устный пересказ текста).

Сочинение как вид письменной работы.

Изучающее чтение. Поиск информации, заданной в тексте в явном виде. Формулирование простых выводов на основе информации, содержащейся в тексте. Интерпретация и обобщение содержащейся в тексте информации. Ознакомительное чтение в соответствии с поставленной задачей.

[1] В данной рабочей программе отражено только то содержание периода «Обучение грамоте» из Федеральной рабочей программы «Русский язык», которое прописывается в предмете «Русский язык», остальное содержание прописывается в рабочей программе предмета «Литературное чтение».

[2] Раздел «Графика» изучается параллельно с разделом «Чтение», поэтому на этот раздел отдельные часы не предусмотрены

[3] Раздел «Орфография и пунктуация» в период «Обучения грамоте» изучается параллельно с разделом «Письмо», поэтому на этот раздел отдельные часы не предусмотрены

[4] Программное содержание раздела «Орфоэпия» изучается во всех разделах курса, поэтому на этот раздел отдельные часы не предусмотрены

## **ПЛАНИРУЕМЫЕ ОБРАЗОВАТЕЛЬНЫЕ РЕЗУЛЬТАТЫ**

Изучение русского языка на уровне начального общего образования направлено на достижение обучающимися личностных, метапредметных и предметных результатов освоения учебного предмета.

### **ЛИЧНОСТНЫЕ РЕЗУЛЬТАТЫ**

В результате изучения предмета «Русский язык» в начальной школе у обучающегося будут сформированы следующие личностные результаты:

#### **гражданско-патриотического воспитания:**

- становление ценностного отношения к своей Родине, в том числе через изучение русского языка, отражающего историю и культуру страны;
- осознание своей этнокультурной и российской гражданской идентичности, понимание роли русского языка как государственного языка Российской Федерации и языка межнационального общения народов России;
- осознание своей сопричастности к прошлому, настоящему и будущему своей страны и родного края, в том числе через обсуждение ситуаций при работе с текстами на уроках русского языка;
- проявление уважения к своему и другим народам, формируемое в том числе на основе примеров из текстов, с которыми идёт работа на уроках русского языка;
- первоначальные представления о человеке как члене общества, о правах и ответственности, уважении и достоинстве человека, о нравственно-этических нормах поведения и правилах межличностных отношений, в том числе отражённых в текстах, с которыми идёт работа на уроках русского языка;

#### **духовно-нравственного воспитания:**

- осознание языка как одной из главных духовно-нравственных ценностей народа;
- признание индивидуальности каждого человека с опорой на собственный жизненный и читательский опыт;
- проявление сопереживания, уважения и доброжелательности, в том числе с использованием адекватных языковых средств для выражения своего состояния и чувств;
- неприятие любых форм поведения, направленных на причинение физического и морального вреда другим людям (в том числе связанного с использованием недопустимых средств языка);

#### **эстетического воспитания:**

- уважительное отношение и интерес к художественной культуре, восприимчивость к разным видам искусства, традициям и творчеству своего и других народов;
- стремление к самовыражению в искусстве слова; осознание важности русского языка как средства общения и самовыражения;

#### **физического воспитания, формирования культуры здоровья и эмоционального благополучия:**

- соблюдение правил безопасного поиска в информационной среде дополнительной информации в процессе языкового образования;
- бережное отношение к физическому и психическому здоровью, проявляющееся в выборе приемлемых способов речевого самовыражения и соблюдении норм речевого этикета и правил общения;

#### **трудового воспитания:**

- осознание ценности труда в жизни человека и общества (в том числе благодаря примерам из текстов, с которыми идёт работа на уроках русского языка), интерес к

различным профессиям, возникающий при обсуждении примеров из текстов, с которыми идёт работа на уроках русского языка;

**экологического воспитания:**

- бережное отношение к природе, формируемое в процессе работы с текстами;
- неприятие действий, приносящих вред природе;

**ценности научного познания:**

- первоначальные представления о научной картине мира, в том числе первоначальные представления о системе языка как одной из составляющих целостной научной картины мира;
- познавательные интересы, активность, инициативность, любознательность и самостоятельность в познании, в том числе познавательный интерес к изучению русского языка, активность и самостоятельность в его познании.

## **МЕТАПРЕДМЕТНЫЕ РЕЗУЛЬТАТЫ**

В результате изучения русского языка на уровне начального общего образования у обучающегося будут сформированы познавательные универсальные учебные действия, коммуникативные универсальные учебные действия, регулятивные универсальные учебные действия, совместная деятельность.

У обучающегося будут сформированы следующие **базовые логические действия как часть познавательных универсальных учебных действий:**

- сравнивать различные языковые единицы (звуки, слова, предложения, тексты), устанавливать основания для сравнения языковых единиц (частеречная принадлежность, грамматический признак, лексическое значение и другое); устанавливать аналогии языковых единиц;
- объединять объекты (языковые единицы) по определённому признаку;
- определять существенный признак для классификации языковых единиц (звуков, частей речи, предложений, текстов); классифицировать языковые единицы;
- находить в языковом материале закономерности и противоречия на основе предложенного учителем алгоритма наблюдения; анализировать алгоритм действий при работе с языковыми единицами, самостоятельно выделять учебные операции при анализе языковых единиц;
- выявлять недостаток информации для решения учебной и практической задачи на основе предложенного алгоритма, формулировать запрос на дополнительную информацию;
- устанавливать причинно-следственные связи в ситуациях наблюдения за языковым материалом, делать выводы.

У обучающегося будут сформированы следующие **базовые исследовательские действия как часть познавательных универсальных учебных действий:**

- с помощью учителя формулировать цель, планировать изменения языкового объекта, речевой ситуации;
- сравнивать несколько вариантов выполнения задания, выбирать наиболее целесообразный (на основе предложенных критериев);
- проводить по предложенному плану несложное лингвистическое мини-исследование, выполнять по предложенному плану проектное задание;
- формулировать выводы и подкреплять их доказательствами на основе результатов проведённого наблюдения за языковым материалом (классификации, сравнения, исследования); формулировать с помощью учителя вопросы в процессе анализа предложенного языкового материала;
- прогнозировать возможное развитие процессов, событий и их последствия в аналогичных или сходных ситуациях.

У обучающегося будут сформированы следующие умения **работать с информацией как часть познавательных универсальных учебных действий**:

- выбирать источник получения информации: нужный словарь для получения запрашиваемой информации, для уточнения;
- согласно заданному алгоритму находить представленную в явном виде информацию в предложенном источнике: в словарях, справочниках;
- распознавать достоверную и недостоверную информацию самостоятельно или на основании предложенного учителем способа её проверки (обращаясь к словарям, справочникам, учебнику);
- соблюдать с помощью взрослых (педагогических работников, родителей, законных представителей) правила информационной безопасности при поиске информации в информационно-телекоммуникационной сети «Интернет» (информации о написании и произношении слова, о значении слова, о происхождении слова, о синонимах слова);
- анализировать и создавать текстовую, видео-, графическую, звуковую информацию в соответствии с учебной задачей;
- понимать лингвистическую информацию, зафиксированную в виде таблиц, схем; самостоятельно создавать схемы, таблицы для представления лингвистической информации.

У обучающегося будут сформированы следующие умения **общения как часть коммуникативных универсальных учебных действий**:

- воспринимать и формулировать суждения, выражать эмоции в соответствии с целями и условиями общения в знакомой среде;
- проявлять уважительное отношение к собеседнику, соблюдать правила ведения диалоги и дискуссии;
- признавать возможность существования разных точек зрения;
- корректно и аргументированно высказывать своё мнение;
- строить речевое высказывание в соответствии с поставленной задачей;
- создавать устные и письменные тексты (описание, рассуждение, повествование) в соответствии с речевой ситуацией;
- готовить небольшие публичные выступления о результатах парной и групповой работы, о результатах наблюдения, выполненного мини-исследования, проектного задания;
- подбирать иллюстративный материал (рисунки, фото, плакаты) к тексту выступления.

У обучающегося будут сформированы следующие умения **самоорганизации как части регулятивных универсальных учебных действий**:

- планировать действия по решению учебной задачи для получения результата;
- выстраивать последовательность выбранных действий.

У обучающегося будут сформированы следующие умения **самоконтроля как части регулятивных универсальных учебных действий**:

- устанавливать причины успеха (неудач) учебной деятельности;
- корректировать свои учебные действия для преодоления речевых и орфографических ошибок;
- соотносить результат деятельности с поставленной учебной задачей по выделению, характеристике, использованию языковых единиц;
- находить ошибку, допущенную при работе с языковым материалом, находить орфографическую и пунктуационную ошибку;
- сравнивать результаты своей деятельности и деятельности одноклассников, объективно оценивать их по предложенным критериям.

У обучающегося будут сформированы следующие умения **совместной деятельности**:

- формулировать краткосрочные и долгосрочные цели (индивидуальные с учётом участия в коллективных задачах) в стандартной (типовой) ситуации на основе предложенного учителем формата планирования, распределения промежуточных шагов и сроков;
- принимать цель совместной деятельности, коллективно строить действия по её достижению: распределять роли, договариваться, обсуждать процесс и результат совместной работы;
- проявлять готовность руководить, выполнять поручения, подчиняться, самостоятельно разрешать конфликты;
- ответственно выполнять свою часть работы;
- оценивать свой вклад в общий результат;
- выполнять совместные проектные задания с опорой на предложенные образцы.

## **ПРЕДМЕТНЫЕ РЕЗУЛЬТАТЫ**

### **1 КЛАСС**

К концу обучения в первом классе обучающийся научится:

- различать слово и предложение; вычленять слова из предложений;
- вычленять звуки из слова;
- различать гласные и согласные звуки (в том числе различать в словах согласный звук [й'] и гласный звук [и]);
- различать ударные и безударные гласные звуки;
- различать согласные звуки: мягкие и твёрдые, звонкие и глухие (вне слова и в слове);
- различать понятия «звук» и «буква»;
- определять количество слогов в слове; делить слова на слоги (простые случаи: слова без стечения согласных); определять в слове ударный слог;
- обозначать на письме мягкость согласных звуков буквами е, ё, ю, я и буквой ь в конце слова;
- правильно называть буквы русского алфавита; использовать знание последовательности букв русского алфавита для упорядочения небольшого списка слов;
- писать аккуратным разборчивым почерком без искажений прописные и строчные буквы, соединения букв, слова;
- применять изученные правила правописания: раздельное написание слов в предложении; знаки препинания в конце предложения: точка, вопросительный и восклицательный знаки; прописная буква в начале предложения и в именах собственных (имена и фамилии людей, клички животных); перенос слов по слогам (простые случаи: слова из слогов типа «согласный + гласный»); гласные после шипящих в сочетаниях жи, ши (в положении под ударением), ча, ща, чу, шу; непроверяемые гласные и согласные (перечень слов в орфографическом словаре учебника);
- правильно списывать (без пропусков и искажений букв) слова и предложения, тексты объёмом не более 25 слов;
- писать под диктовку (без пропусков и искажений букв) слова, предложения из 3-5 слов, тексты объёмом не более 20 слов, правописание которых не расходится с произношением;
- находить и исправлять ошибки на изученные правила, опiski;
- понимать прослушанный текст;
- читать вслух и про себя (с пониманием) короткие тексты с соблюдением интонации и пауз в соответствии со знаками препинания в конце предложения;
- находить в тексте слова, значение которых требует уточнения;
- составлять предложение из набора форм слов;
- устно составлять текст из 3-5 предложений по сюжетным картинкам и на основе наблюдений;



- использовать изученные понятия в процессе решения учебных задач.

## 2 КЛАСС

К концу обучения во **втором классе** обучающийся научится:

- осознавать язык как основное средство общения;
- характеризовать согласные звуки вне слова и в слове по заданным параметрам: согласный парный (непарный) по твёрдости (мягкости); согласный парный (непарный) по звонкости (глухости);
- определять количество слогов в слове; делить слово на слоги (в том числе слова со стечением согласных);
- устанавливать соотношение звукового и буквенного состава слова, в том числе с учётом функций букв е, ё, ю, я;
- обозначать на письме мягкость согласных звуков буквой мягкий знак в середине слова;
- находить однокоренные слова;
- выделять в слове корень (простые случаи);
- выделять в слове окончание;
- выявлять в тексте случаи употребления многозначных слов, понимать их значения и уточнять значение по учебным словарям; выявлять случаи употребления синонимов и антонимов (без называния терминов);
- распознавать слова, отвечающие на вопросы «кто?», «что?»;
- распознавать слова, отвечающие на вопросы «что делать?», «что сделать?» и другие;
- распознавать слова, отвечающие на вопросы «какой?», «какая?», «какое?», «какие?»;
- определять вид предложения по цели высказывания и по эмоциональной окраске;
- находить место орфограммы в слове и между словами на изученные правила;
- применять изученные правила правописания, в том числе: сочетания чк, чн, чт; щн, нч; проверяемые безударные гласные в корне слова; парные звонкие и глухие согласные в корне слова; непроверяемые гласные и согласные (перечень слов в орфографическом словаре учебника); прописная буква в именах, отчествах, фамилиях людей, кличках животных, географических названиях; раздельное написание предлогов с именами существительными, разделительный мягкий знак;
- правильно списывать (без пропусков и искажений букв) слова и предложения, тексты объёмом не более 50 слов;
- писать под диктовку (без пропусков и искажений букв) слова, предложения, тексты объёмом не более 45 слов с учётом изученных правил правописания;
- находить и исправлять ошибки на изученные правила, описки;
- пользоваться толковым, орфографическим, орфоэпическим словарями учебника;
- строить устное диалогическое и монологическое высказывание (2-4 предложения на определённую тему, по наблюдениям) с соблюдением орфоэпических норм, правильной интонации;
- формулировать простые выводы на основе прочитанного (услышанного) устно и письменно (1-2 предложения);
- составлять предложения из слов, устанавливая между ними смысловую связь по вопросам;
- определять тему текста и озаглавливать текст, отражая его тему;
- составлять текст из разрозненных предложений, частей текста;
- писать подробное изложение повествовательного текста объёмом 30-45 слов с опорой на вопросы;
- объяснять своими словами значение изученных понятий; использовать изученные понятия в процессе решения учебных задач.

## 3 КЛАСС

К концу обучения в **третьем классе** обучающийся научится:

- объяснять значение русского языка как государственного языка Российской Федерации;
- характеризовать, сравнивать, классифицировать звуки вне слова и в слове по заданным параметрам;
- производить звуко-буквенный анализ слова (в словах с орфограммами; без транскрибирования);
- определять функцию разделительных мягкого и твёрдого знаков в словах; устанавливать соотношение звукового и буквенного состава, в том числе с учётом функций букв е, ё, ю, я, в словах с разделительными ь, ъ, в словах с непроизносимыми согласными;
- различать однокоренные слова и формы одного и того же слова; различать однокоренные слова и слова с омонимичными корнями (без называния термина); различать однокоренные слова и синонимы;
- находить в словах с однозначно выделяемыми морфемами окончание, корень, приставку, суффикс;
- выявлять случаи употребления синонимов и антонимов; подбирать синонимы и антонимы к словам разных частей речи;
- распознавать слова, употреблённые в прямом и переносном значении (простые случаи);
- определять значение слова в тексте;
- распознавать имена существительные; определять грамматические признаки имён существительных: род, число, падеж; склонять в единственном числе имена существительные с ударными окончаниями;
- распознавать имена прилагательные; определять грамматические признаки имён прилагательных: род, число, падеж;
- изменять имена прилагательные по падежам, числам, родам (в единственном числе) в соответствии с падежом, числом и родом имён существительных;
- распознавать глаголы; различать глаголы, отвечающие на вопросы «что делать?» и «что сделать?»; определять грамматические признаки глаголов: форму времени, число, род (в прошедшем времени); изменять глагол по временам (простые случаи), в прошедшем времени - по родам;
- распознавать личные местоимения (в начальной форме);
- использовать личные местоимения для устранения неоправданных повторов в тексте;
- различать предлоги и приставки;
- определять вид предложения по цели высказывания и по эмоциональной окраске;
- находить главные и второстепенные (без деления на виды) члены предложения;
- распознавать распространённые и нераспространённые предложения;
- находить место орфограммы в слове и между словами на изученные правила; применять изученные правила правописания, в том числе непроверяемые гласные и согласные (перечень слов в орфографическом словаре учебника); непроизносимые согласные в корне слова; разделительный твёрдый знак; мягкий знак после шипящих на конце имён существительных; не с глаголами; раздельное написание предлогов со словами;
- правильно списывать слова, предложения, тексты объёмом не более 70 слов;
- писать под диктовку тексты объёмом не более 65 слов с учётом изученных правил правописания;
- находить и исправлять ошибки на изученные правила, опiski;
- понимать тексты разных типов, находить в тексте заданную информацию;
- формулировать устно и письменно на основе прочитанной (услышанной) информации простые выводы (1-2 предложения);
- строить устное диалогическое и монологическое высказывание (3-5 предложений на определённую тему, по результатам наблюдений) с соблюдением орфоэпических норм, правильной интонации; создавать небольшие устные и письменные тексты (2-4

предложения), содержащие приглашение, просьбу, извинение, благодарность, отказ, с использованием норм речевого этикета;

- определять связь предложений в тексте (с помощью личных местоимений, синонимов, союзов и, а, но);
- определять ключевые слова в тексте;
- определять тему текста и основную мысль текста;
- выявлять части текста (абзацы) и отражать с помощью ключевых слов или предложений их смысловое содержание;
- составлять план текста, создавать по нему текст и корректировать текст;
- писать подробное изложение по заданному, коллективно или самостоятельно составленному плану;
- объяснять своими словами значение изученных понятий, использовать изученные понятия в процессе решения учебных задач;
- уточнять значение слова с помощью толкового словаря.

#### **4 КЛАСС**

К концу обучения в **четвёртом классе** обучающийся научится:

- осознавать многообразие языков и культур на территории Российской Федерации, осознавать язык как одну из главных духовно-нравственных ценностей народа;
- объяснять роль языка как основного средства общения;
- объяснять роль русского языка как государственного языка Российской Федерации и языка межнационального общения;
- осознавать правильную устную и письменную речь как показатель общей культуры человека;
- проводить звуко-буквенный разбор слов (в соответствии с предложенным в учебнике алгоритмом);
- подбирать к предложенным словам синонимы; подбирать к предложенным словам антонимы;
- выявлять в речи слова, значение которых требует уточнения, определять значение слова по контексту;
- проводить разбор по составу слов с однозначно выделяемыми морфемами; составлять схему состава слова; соотносить состав слова с представленной схемой;
- устанавливать принадлежность слова к определённой части речи (в объёме изученного) по комплексу освоенных грамматических признаков;
- определять грамматические признаки имён существительных: склонение, род, число, падеж; проводить разбор имени существительного как части речи;
- определять грамматические признаки имён прилагательных: род (в единственном числе), число, падеж; проводить разбор имени прилагательного как части речи;
- устанавливать (находить) неопределённую форму глагола; определять грамматические признаки глаголов: спряжение, время, лицо (в настоящем и будущем времени), число, род (в прошедшем времени в единственном числе); изменять глаголы в настоящем и будущем времени по лицам и числам (спрягать); проводить разбор глагола как части речи;
- определять грамматические признаки личного местоимения в начальной форме: лицо, число, род (у местоимений 3-го лица в единственном числе); использовать личные местоимения для устранения неоправданных повторов в тексте;
- различать предложение, словосочетание и слово;
- классифицировать предложения по цели высказывания и по эмоциональной окраске;
- различать распространённые и нераспространённые предложения;

- распознавать предложения с однородными членами; составлять предложения с однородными членами; использовать предложения с однородными членами в речи;
- разграничивать простые распространённые и сложные предложения, состоящие из двух простых (сложносочинённые с союзами и, а, но и бессоюзные сложные предложения без называния терминов); составлять простые распространённые и сложные предложения, состоящие из двух простых (сложносочинённые с союзами и, а, но и бессоюзные сложные предложения без называния терминов);
- производить синтаксический разбор простого предложения;
- находить место орфограммы в слове и между словами на изученные правила;
- применять изученные правила правописания, в том числе: непроверяемые гласные и согласные (перечень слов в орфографическом словаре учебника); безударные падежные окончания имён существительных (кроме существительных на -мя, -ий, -ие, -ия, на -ья типа гостья, на -ье типа ожерелье во множественном числе, а также кроме собственных имён существительных на -ов, -ин, -ий); безударные падежные окончания имён прилагательных; мягкий знак после шипящих на конце глаголов в форме 2-го лица единственного числа; наличие или отсутствие мягкого знака в глаголах на -ться и -тся; безударные личные окончания глаголов; знаки препинания в предложениях с однородными членами, соединёнными союзами и, а, но и без союзов;
- правильно списывать тексты объёмом не более 85 слов;
- писать под диктовку тексты объёмом не более 80 слов с учётом изученных правил правописания;
- находить и исправлять орфографические и пунктуационные ошибки на изученные правила, описки;
- осознавать ситуацию общения (с какой целью, с кем, где происходит общение); выбирать адекватные языковые средства в ситуации общения;
- строить устное диалогическое и монологическое высказывание (4-6 предложений), соблюдая орфоэпические нормы, правильную интонацию, нормы речевого взаимодействия;
- создавать небольшие устные и письменные тексты (3-5 предложений) для конкретной ситуации письменного общения (письма, поздравительные открытки, объявления и другие);
- определять тему и основную мысль текста; самостоятельно озаглавливать текст с опорой на тему или основную мысль;
- корректировать порядок предложений и частей текста;
- составлять план к заданным текстам;
- осуществлять подробный пересказ текста (устно и письменно);
- осуществлять выборочный пересказ текста (устно);
- писать (после предварительной подготовки) сочинения по заданным темам;
- осуществлять в процессе изучающего чтения поиск информации; формулировать устно и письменно простые выводы на основе прочитанной (услышанной) информации; интерпретировать и обобщать содержащуюся в тексте информацию; осуществлять ознакомительное чтение в соответствии с поставленной задачей;
- объяснять своими словами значение изученных понятий; использовать изученные понятия;
- уточнять значение слова с помощью справочных изданий, в том числе из числа верифицированных электронных ресурсов, включённых в федеральный перечень.



**ТЕМАТИЧЕСКОЕ ПЛАНИРОВАНИЕ  
2 КЛАСС**

| № п/п                               | Наименование разделов и тем программы | Количество часов |                    |                     | Электронные (цифровые) образовательные ресурсы  |
|-------------------------------------|---------------------------------------|------------------|--------------------|---------------------|---|
|                                     |                                       | Всего            | Контрольные работы | Практические работы |   |
| 1                                   | Общие сведения о языке                | 1                |                    |                     | Библиотека ЦОК<br><a href="https://m.edsoo.ru/7f410de8">https://m.edsoo.ru/7f410de8</a> |
| 2                                   | Фонетика и графика                    | 6                |                    |                     |   |
| 3                                   | Лексика                               | 10               |                    |                     |   |
| 4                                   | Состав слова                          | 14               |                    |                     |   |
| 5                                   | Морфология                            | 19               |                    |                     |   |
| 6                                   | Синтаксис                             | 8                |                    |                     |   |
| 7                                   | Орфография и пунктуация               | 50               | 8                  |                     | Библиотека ЦОК<br><a href="https://m.edsoo.ru/7f410de8">https://m.edsoo.ru/7f410de8</a> |
| 8                                   | Развитие речи                         | 30               |                    |                     |   |
| Резервное время                     |                                       | 32               | 4                  |                     |   |
| ОБЩЕЕ КОЛИЧЕСТВО ЧАСОВ ПО ПРОГРАММЕ |                                       | 170              | 12                 | 0                   |   |



#### 4 КЛАСС

| № п/п                               | Наименование разделов и тем программы | Количество часов |                    |                     | Электронные (цифровые) образовательные ресурсы  |
|-------------------------------------|---------------------------------------|------------------|--------------------|---------------------|---|
|                                     |                                       | Всего            | Контрольные работы | Практические работы |   |
| 1                                   | Общие сведения о языке                | 1                |                    |                     | Библиотека ЦОК<br><a href="https://m.edsoo.ru/7f411da6">https://m.edsoo.ru/7f411da6</a> |
| 2                                   | Фонетика и графика                    | 2                |                    |                     | Библиотека ЦОК<br><a href="https://m.edsoo.ru/7f411da6">https://m.edsoo.ru/7f411da6</a> |
| 3                                   | Лексика                               | 5                |                    |                     | Библиотека ЦОК<br><a href="https://m.edsoo.ru/7f411da6">https://m.edsoo.ru/7f411da6</a> |
| 4                                   | Состав слова                          | 5                |                    |                     | Библиотека ЦОК<br><a href="https://m.edsoo.ru/7f411da6">https://m.edsoo.ru/7f411da6</a> |
| 5                                   | Морфология                            | 43               |                    |                     | Библиотека ЦОК<br><a href="https://m.edsoo.ru/7f411da6">https://m.edsoo.ru/7f411da6</a> |
| 6                                   | Синтаксис                             | 16               |                    |                     | Библиотека ЦОК<br><a href="https://m.edsoo.ru/7f411da6">https://m.edsoo.ru/7f411da6</a> |
| 7                                   | Орфография и пунктуация               | 50               |                    |                     | Библиотека ЦОК<br><a href="https://m.edsoo.ru/7f411da6">https://m.edsoo.ru/7f411da6</a> |
| 8                                   | Развитие речи                         | 30               |                    |                     | Библиотека ЦОК<br><a href="https://m.edsoo.ru/7f411da6">https://m.edsoo.ru/7f411da6</a> |
| Резервное время                     |                                       | 18               | 5                  |                     |   |
| ОБЩЕЕ КОЛИЧЕСТВО ЧАСОВ ПО ПРОГРАММЕ |                                       | 170              | 5                  | 0                   |   |





**ПОУРОЧНОЕ ПЛАНИРОВАНИЕ ПО УЧЕБНИКУ «АЗБУКА» (АВТОРЫ В.Г.ГОРЕЦКИЙ И ДР.), «РУССКИЙ ЯЗЫК. 1-4 КЛАСС.  
(АВТОРЫ В.П. КАНАКИНА, В.Г.ГОРЕЦКИЙ)**

## 2 КЛАСС

| №<br>п/п | Тема урока  | Количество часов |                       |                        | Дата<br>изучения | Электронные<br>цифровые<br>образовательные<br>ресурсы                                   |
|----------|---|------------------|-----------------------|------------------------|------------------|---|
|          |   | Всего            | Контрольные<br>работы | Практические<br>работы |                  |   |
| 1        | Язык как явление национальной культуры. Многообразие языкового пространства России и мира. Наша речь и наш язык                         | 1                |                       |                        |                  | Библиотека ЦОК<br><a href="https://m.edsoo.ru/f8434f36">https://m.edsoo.ru/f8434f36</a> |
| 2        | Диалогическая форма речи  | 1                |                       |                        |                  |   |
| 3        | Резервный урок по разделу лексика: о происхождении слов   | 1                |                       |                        |                  |   |
| 4        | Текст   | 1                |                       |                        |                  | Библиотека ЦОК<br><a href="https://m.edsoo.ru/f8422d40">https://m.edsoo.ru/f8422d40</a> |
| 5        | Признаки текста: смысловое единство предложений в тексте; последовательность предложений в тексте; выражение в тексте законченной мысли | 1                |                       |                        |                  |   |
| 6        | Тема текста   | 1                |                       |                        |                  |   |
| 7        | Основная мысль  | 1                |                       |                        |                  |   |
| 8        | Заглавие текста   | 1                |                       |                        |                  |   |
| 9        | Подбор заголовков к предложенным текстам  | 1                |                       |                        |                  |   |
| 10       | Отработка умения подбирать заголовки к предложенным текстам. Отражение в заголовке темы или основной мысли текста                       | 1                |                       |                        |                  |   |
| 11       | Последовательность частей текста (абзацев). Абзац. Красная строка   | 1                |                       |                        |                  |   |
| 12       | Корректирование текстов с нарушенным порядком предложений. Тренинг  | 1                |                       |                        |                  |   |
| 13       | Отработка умения корректировать тексты с нарушенным порядком предложений  | 1                |                       |                        |                  |   |

|    |   |   |  |  |  |   |
|----|---|---|--|--|--|---|
| 14 | Корректирование текстов с нарушенным порядком абзацев   | 1 |  |  |  |   |
| 15 | Отработка умения корректировать тексты с нарушенным порядком абзацев  | 1 |  |  |  |   |
| 16 | Предложение как единица языка   | 1 |  |  |  |   |
| 17 | Предложение и слово   | 1 |  |  |  | Библиотека ЦОК<br><a href="https://m.edsoo.ru/f8436034">https://m.edsoo.ru/f8436034</a> |
| 18 | Связь слов в предложении  | 1 |  |  |  | Библиотека ЦОК<br><a href="https://m.edsoo.ru/f8436034">https://m.edsoo.ru/f8436034</a> |
| 19 | Виды предложений по цели высказывания   | 1 |  |  |  |   |
| 20 | Восклицательные и невосклицательные предложения   | 1 |  |  |  |   |
| 21 | Повествовательные, вопросительные, побудительные предложения  | 1 |  |  |  |   |
| 22 | Наблюдение за выделением в устной речи одного из слов предложения (логическое ударение)                     | 1 |  |  |  |   |
| 23 | Резервный урок по разделу синтаксис: наблюдение за главными и второстепенными членами предложения           | 1 |  |  |  |   |
| 24 | Резервный урок по разделу синтаксис: установление связи слов в предложении                                  | 1 |  |  |  |   |
| 25 | Предложение: систематизация знаний  | 1 |  |  |  |   |
| 26 | Слово и его значение  | 1 |  |  |  |   |
| 27 | Значение слова в словаре. Уточняем значение слова самостоятельно, по тексту или с помощью толкового словаря | 1 |  |  |  |   |
| 28 | Однозначные и многозначные слова  | 1 |  |  |  |   |
| 29 | Значение слова в словаре и тексте   | 1 |  |  |  |   |
| 30 | Многозначные слова. Прямое и переносное значение слова  | 1 |  |  |  |   |
| 31 | Синонимы  | 1 |  |  |  |   |
| 32 | Синонимы в тексте   | 1 |  |  |  |   |

|    |  |   |   |  |  |  |
|----|--|---|---|--|--|--|
| 33 | Антонимы   | 1 |   |  |  |  |
| 34 | Наблюдение за использованием антонимов   | 1 |   |  |  |  |
| 35 | Резервный урок по разделу лексика: работаем с толковым словарем                                | 1 |   |  |  |  |
| 36 | Обобщение знаний по разделу «Лексика»  | 1 |   |  |  |  |
| 37 | Резервный урок по разделу лексика: проверочная работа  | 1 | 1 |  |  |  |
| 38 | Однокоренные (родственные) слова. Корень слова   | 1 |   |  |  |  |
| 39 | Признаки однокоренных (родственных) слов. Корень слова   | 1 |   |  |  |  |
| 40 | Корень как часть слова   | 1 |   |  |  |  |
| 41 | Корень как общая часть родственных слов  | 1 |   |  |  |  |
| 42 | Корень слова: обобщение знаний   | 1 |   |  |  |  |
| 43 | Окончание как изменяемая часть слова   | 1 |   |  |  |  |
| 44 | Изменение формы слова с помощью окончания  | 1 |   |  |  |  |
| 45 | Различение изменяемых и неизменяемых слов  | 1 |   |  |  |  |
| 46 | Резервный урок по разделу состав слова: нулевое окончание (наблюдение)                         | 1 |   |  |  |  |
| 47 | Суффикс как часть слова  | 1 |   |  |  |  |
| 48 | Приставка как часть слова (наблюдение)   | 1 |   |  |  |  |
| 49 | Роль суффиксов и приставок   | 1 |   |  |  |  |
| 50 | Состав слова: систематизация знаний  | 1 |   |  |  |  |
| 51 | Состав слова: обобщение  | 1 |   |  |  |  |
| 52 | Резервный урок по разделу состав слова: Тренинг. Нахождение однокоренных слов. Выделение корня | 1 |   |  |  |  |
| 53 | Резервный урок по разделу состав слова: как образуются слова (наблюдение)                      | 1 |   |  |  |  |
| 54 | Суффикс как часть слова: наблюдение за   | 1 |   |  |  |  |

|    |  |   |   |  |  |  |
|----|--|---|---|--|--|--|
|    | значением  |   |   |  |  |  |
| 55 | Деление слов на слоги. Использование знания алфавита при работе со словарями         | 1 |   |  |  |  |
| 56 | Перенос слов по слогам   | 1 |   |  |  |  |
| 57 | Перенос слов по слогам: закрепление  | 1 |   |  |  |  |
| 58 | Различение звуков и букв. Различение ударных и безударных гласных звуков             | 1 |   |  |  |  |
| 59 | Составление устного рассказа по репродукции картины З. Серебряковой "За обедом"      | 1 |   |  |  |  |
| 60 | Резервный урок по разделу фонетика: различаем звуки и буквы                          | 1 |   |  |  |  |
| 61 | Подробное изложение повествовательного текста объёмом 30—45 слов с опорой на вопросы | 1 |   |  |  |  |
| 62 | Правописание слов с безударным гласным звуком в корне                                | 1 |   |  |  |  |
| 63 | Единообразное написание гласных в корне  | 1 |   |  |  |  |
| 64 | Способы проверки написания буквы, обозначающей безударный гласный звук в корне слова | 1 |   |  |  |  |
| 65 | Обозначение буквой безударного гласного звука в корне слова                          | 1 |   |  |  |  |
| 66 | Правописание слов с безударным гласным звуком в корне: закрепление                   | 1 |   |  |  |  |
| 67 | Объяснительный диктант: учимся обозначать безударные гласные в корне слова           | 1 |   |  |  |  |
| 68 | Непроверяемые гласные в корне слова  | 1 |   |  |  |  |
| 69 | Правописание слов с проверяемыми и непроверяемыми безударными гласными в корне слова | 1 |   |  |  |  |
| 70 | Списывание текста. Словарный диктант   | 1 | 1 |  |  |  |

|    |   |   |   |  |  |  |
|----|---|---|---|--|--|--|
| 71 | Отработка правописания слов с орфограммами в значимых частях слов   | 1 |   |  |  |  |
| 72 | Парные и непарные по твёрдости - мягкости согласные звуки. Согласный звук [й'] и буква И краткое. Твёрдые и мягкие согласные звуки и буквы для их обозначения | 1 |   |  |  |  |
| 73 | Знакомство с жанром поздравления  | 1 |   |  |  |  |
| 74 | Функции мягкого знака   | 1 |   |  |  |  |
| 75 | Резервный урок по разделу фонетика: учимся характеризовать звуки  | 1 |   |  |  |  |
| 76 | Выбор языковых средств для ответа на заданный вопрос при работе в паре (группе)   | 1 |   |  |  |  |
| 77 | Выбор языковых средств для выражения собственного мнения при работе в паре (группе)   | 1 |   |  |  |  |
| 78 | Повторение алгоритма списывания текста  | 1 |   |  |  |  |
| 79 | Диктант на изученные правила (безударные гласные в корне слова)   | 1 | 1 |  |  |  |
| 80 | Работа над ошибками, допущенными в диктанте   | 1 |   |  |  |  |
| 81 | Резервный урок по разделу орфография: тренинг "Знаки препинания в конце предложения" с использованием электронных образовательных ресурсов                    | 1 |   |  |  |  |
| 82 | Резервный урок по разделу орфография: тренинг "Слог. Перенос слов" с использованием электронных образовательных ресурсов                                      | 1 |   |  |  |  |
| 83 | Резервный урок по разделу орфография: использование орфографического словаря учебника для определения (уточнения)   | 1 |   |  |  |  |

|    |  |   |   |  |  |  |
|----|--|---|---|--|--|--|
|    | написания слова  |   |   |  |  |  |
| 84 | Сочетания чк, чн, чт, щн, нч   | 1 |   |  |  |  |
| 85 | Выбор языковых средств для ведения разговора: начать, поддержать, закончить разговор, привлечь внимание и т. п. при работе в паре (группе) | 1 |   |  |  |  |
| 86 | Гласные после шипящих в сочетаниях жи, ши (в положении под ударением)  | 1 |   |  |  |  |
| 87 | Гласные после шипящих в сочетаниях ча, ща, чу, шу  | 1 |   |  |  |  |
| 88 | Диктант на изученные правила (гласные после шипящих, сочетания чк, чн, чт)   | 1 | 1 |  |  |  |
| 89 | Резервный урок по разделу развитие речи: составление текста по рисунку на тему "День рождения"   | 1 |   |  |  |  |
| 90 | Парные и непарные по звонкости - глухости согласные звуки  | 1 |   |  |  |  |
| 91 | Правописание слов с парным по звонкости-глухости согласным в корне слова   | 1 |   |  |  |  |
| 92 | Обозначение парных по звонкости-глухости согласных в корне слова   | 1 |   |  |  |  |
| 93 | Способы проверки согласных в корне слова   | 1 |   |  |  |  |
| 94 | Отработка правописания слов с парным по глухости звонкости согласным в корне слова   | 1 |   |  |  |  |
| 95 | Учимся писать буквы согласных в корне слова  | 1 |   |  |  |  |
| 96 | Объяснительный диктант: учимся писать буквы согласных в корне слова  | 1 |   |  |  |  |
| 97 | Учимся писать буквы гласных и согласных в корне слова  | 1 |   |  |  |  |



|     |  |   |   |  |  |  |
|-----|--|---|---|--|--|--|
| 98  | Различные способы решения орфографической задачи в зависимости от места орфограммы в слове. Тренинг "Правописание парных по глухости-звонкости согласных звуков в корне слова" с использованием электронных образовательных ресурсов | 1 |   |  |  |  |
| 99  | Подробное изложение повествовательного текста объёмом 30—45 слов с опорой на вопросы   | 1 |   |  |  |  |
| 100 | Списывание текста. Словарный диктант   | 1 | 1 |  |  |  |
| 101 | Использование на письме разделительных <i>ь</i> и <i>ь</i>   | 1 |   |  |  |  |
| 102 | Правописание слов с разделительным мягким знаком   | 1 |   |  |  |  |
| 103 | Отработка правописания слов с разделительным мягким знаком   | 1 |   |  |  |  |
| 104 | Отработка правописания слов с разделительным мягким знаком и другими изученными орфограммами   | 1 |   |  |  |  |
| 105 | Отработка способов решения орфографической задачи в зависимости от места орфограммы в слове. Тренинг "Правописание слов с разделительным мягким знаком" с использованием электронных образовательных ресурсов                        | 1 |   |  |  |  |
| 106 | Повторение правописания слов с орфограммами в значимых частях слов   | 1 |   |  |  |  |
| 107 | Списывание текста. Словарный диктант   | 1 | 1 |  |  |  |
| 108 | Имя существительное как часть речи   | 1 |   |  |  |  |
| 109 | Имя существительное: употребление в речи   | 1 |   |  |  |  |
| 110 | Имя существительное: значение  | 1 |   |  |  |  |

|     |   |   |  |  |  |  |
|-----|---|---|--|--|--|--|
| 111 | Имя существительное : вопросы («кто?», «что?»)  | 1 |  |  |  |  |
| 112 | Употребление прописной и строчной буквы   | 1 |  |  |  |  |
| 113 | Составление устного рассказа по репродукции картины И. Шишкина "Утро в сосновом лесу"   | 1 |  |  |  |  |
| 114 | Прописная буква в именах собственных: имена, фамилии, отчества людей, клички животных   | 1 |  |  |  |  |
| 115 | Прописная буква в именах собственных: географические названия   | 1 |  |  |  |  |
| 116 | Составление устного рассказа с опорой на личные наблюдения и вопросы: составление текста о своем любимом домашнем питомце по вопросам | 1 |  |  |  |  |
| 117 | Имя существительное: изменение по числам  | 1 |  |  |  |  |
| 118 | Число имён существительных  | 1 |  |  |  |  |
| 119 | Резервный урок по разделу морфология: изменение по числам имен существительных  | 1 |  |  |  |  |
| 120 | Объяснительный диктант на изученные правила (орфограммы корня, прописная буква и др.)   | 1 |  |  |  |  |
| 121 | Глагол как часть речи   | 1 |  |  |  |  |
| 122 | Глагол: значение. Для чего нужны глаголы в нашей речи?  | 1 |  |  |  |  |
| 123 | Глагол: вопросы «что делать?», «что сделать?» и др.   | 1 |  |  |  |  |
| 124 | Единственное и множественное число глаголов   | 1 |  |  |  |  |
| 125 | Резервный урок по разделу развитие речи:  | 1 |  |  |  |  |

|     |  |   |   |  |  |  |
|-----|--|---|---|--|--|--|
|     | Составление текста на тему пословицы   |   |   |  |  |  |
| 126 | Текст-повествование  | 1 |   |  |  |  |
| 127 | Особенности текстов-повествований  | 1 |   |  |  |  |
| 128 | Резервный урок по разделу развитие речи: учимся сочинять текст-повествование. Составление текста-повествования на тему "Как приготовить салат" | 1 |   |  |  |  |
| 129 | Обобщение знаний о глаголе   | 1 |   |  |  |  |
| 130 | Резервный урок по разделу морфология. Тренинг. Отработка темы "Глагол"   | 1 |   |  |  |  |
| 131 | Диктант на изученные правила (орфограммы корня)  | 1 | 1 |  |  |  |
| 132 | Работа над ошибками, допущенными в диктанте  | 1 |   |  |  |  |
| 133 | Имя прилагательное как часть речи  | 1 |   |  |  |  |
| 134 | Имя прилагательное: значение   | 1 |   |  |  |  |
| 135 | Обобщение знаний об имени прилагательном   | 1 |   |  |  |  |
| 136 | Резервный урок по разделу морфология: роль имён прилагательных в тексте. Единственное и множественное число имен прилагательных                | 1 |   |  |  |  |
| 137 | Связь имени прилагательного с именем существительным   | 1 |   |  |  |  |
| 138 | Текст-описание   | 1 |   |  |  |  |
| 139 | Резервный урок по разделу развитие речи: составление текста (рассказа или сказки) на тему "Путешествие снежинки на землю"                      | 1 |   |  |  |  |
| 140 | Особенности текстов-описаний   | 1 |   |  |  |  |
| 141 | Резервный урок по разделу развитие речи: учимся сочинять текст-описание. Составление текста-описания натюрморта                                | 1 |   |  |  |  |

|     |  |   |   |  |  |  |
|-----|--|---|---|--|--|--|
| 142 | Диктант на изученные орфограммы в корне слова  | 1 | 1 |  |  |  |
| 143 | Работа над ошибками, допущенными в диктанте  | 1 |   |  |  |  |
| 144 | Резервный урок по разделу развитие речи: Составление текста о своем любимом домашнем питомце по вопросам                                       | 1 |   |  |  |  |
| 145 | Резервный урок по разделу развитие речи: составление текста по рисунку с включением в него диалога. Практикум по овладению диалогической речью | 1 |   |  |  |  |
| 146 | Текст-рассуждение  | 1 |   |  |  |  |
| 147 | Особенности текстов-рассуждений  | 1 |   |  |  |  |
| 148 | Предлог. Отличие предлогов от приставок  | 1 |   |  |  |  |
| 149 | Наиболее распространённые предлоги: в, на, из, без, над, до, у, о, об и др.  | 1 |   |  |  |  |
| 150 | Раздельное написание предлогов с именами существительными  | 1 |   |  |  |  |
| 151 | Раздельное написание предлогов с именами существительными: закрепление   | 1 |   |  |  |  |
| 152 | Части речи: обобщение. Тренинг   | 1 |   |  |  |  |
| 153 | Умение договариваться и приходиться к общему решению в совместной деятельности при проведении парной и групповой работы                        | 1 |   |  |  |  |
| 154 | Резервный урок по разделу морфология: части речи. Тренинг  | 1 |   |  |  |  |
| 155 | Различение текстов-описаний и текстов-повествований  | 1 |   |  |  |  |
| 156 | Резервный урок по разделу морфология. Тренинг. Отработка темы "Предлоги"   | 1 |   |  |  |  |
| 157 | Части речи: систематизация знаний  | 1 |   |  |  |  |
| 158 | Резервный урок по разделу морфология:  | 1 |   |  |  |  |

|     |  |   |   |  |  |  |
|-----|--|---|---|--|--|--|
|     | роль имён существительных в тексте   |   |   |  |  |  |
| 159 | Резервный урок по разделу морфология: роль глаголов в тексте   | 1 |   |  |  |  |
| 160 | Правописание слов с орфограммами в значимых частях слов: систематизация  | 1 |   |  |  |  |
| 161 | Правописание слов с орфограммами в значимых частях слов: обобщение   | 1 |   |  |  |  |
| 162 | Резервный урок по разделу развитие речи: проверочная работа  | 1 | 1 |  |  |  |
| 163 | Резервный урок по разделу орфография: отработка орфограмм, вызывающих трудности. Тренинг "Правописание имен собственных" с использованием электронных образовательных ресурсов   | 1 |   |  |  |  |
| 164 | Резервный урок по разделу орфография. Орфографическая зоркость как осознание места возможного возникновения орфографической ошибки: наблюдение за правописанием суффиксов имён существительных; правописание парных по глухости-звонкости согласных звуков в корне слова (с использованием электронных образовательных ресурсов) | 1 |   |  |  |  |
| 165 | Резервный урок по разделу орфография. Орфографическая зоркость как осознание места возможного возникновения орфографической ошибки: наблюдение за правописанием суффиксов имен прилагательных; правописание слов с разделительным мягким знаком (с использованием электронных образовательных ресурсов)                          | 1 |   |  |  |  |
| 166 | Резервный урок по разделу орфография. Орфографическая зоркость как осознание   | 1 |   |  |  |  |

|                                     |  |     |    |   |  |  |
|-------------------------------------|--|-----|----|---|--|--|
|                                     | места возможного возникновения орфографической ошибки: наблюдение за правописанием приставок; правописание буквосочетаний с шипящими звуками (с использованием электронных образовательных ресурсов) |     |    |   |  |  |
| 167                                 | Резервный урок по разделу орфография: отработка орфограмм, вызывающих трудности. Контроль "Правописание буквосочетаний с шипящими звуками" с использованием электронных образовательных ресурсов     | 1   |    |   |  |  |
| 168                                 | Резервный урок по разделу орфография: проверочная работа   | 1   | 1  |   |  |  |
| 169                                 | Резервный урок по разделу орфография: проверочная работа   | 1   | 1  |   |  |  |
| 170                                 | Контрольный диктант  | 1   | 1  |   |  |  |
| ОБЩЕЕ КОЛИЧЕСТВО ЧАСОВ ПО ПРОГРАММЕ |  | 170 | 12 | 0 |  |  |

#### 4 КЛАСС

| №<br>п/п | Тема урока   | Количество часов |                       |                        | Дата<br>изучения | Электронные<br>цифровые<br>образовательные<br>ресурсы   |
|----------|--|------------------|-----------------------|------------------------|------------------|---|
|          |  | Всего            | Контрольные<br>работы | Практические<br>работы |                  |   |
| 1        | Русский язык как язык межнационального общения. Наша речь и наш язык                     | 1                |                       |                        |                  | Библиотека ЦОК<br><a href="https://m.edsoo.ru/f8434f36">https://m.edsoo.ru/f8434f36</a>   |
| 2        | Текст: тема и основная мысль. Текст и его план   | 1                |                       |                        |                  | Библиотека ЦОК<br><a href="https://m.edsoo.ru/f843565c">https://m.edsoo.ru/f843565c</a>   |
| 3        | Текст: заголовок   | 1                |                       |                        |                  | Библиотека ЦОК<br><a href="https://m.edsoo.ru/f843565c">https://m.edsoo.ru/f843565c</a>   |
| 4        | Текст. План текста   | 1                |                       |                        |                  | Библиотека ЦОК<br><a href="https://m.edsoo.ru/f84452d2">https://m.edsoo.ru/f84452d2</a>   |
| 5        | Текст. Структура текста. Составление текста (сказки) по его началу                       | 1                |                       |                        |                  | Библиотека ЦОК<br><a href="https://m.edsoo.ru/f84452d2">https://m.edsoo.ru/f84452d2</a>   |
| 6        | Вспоминаем типы текстов  | 1                |                       |                        |                  |   |
| 7        | Различаем тексты-повествования, тексты-описания и тексты-рассуждения                     | 1                |                       |                        |                  | Библиотека ЦОК<br><a href="https://m.edsoo.ru/f843585a">https://m.edsoo.ru/f843585a</a> ,<br><a href="https://m.edsoo.ru/f843617e">https://m.edsoo.ru/f843617e</a> ,<br><a href="https://m.edsoo.ru/f8437a56">https://m.edsoo.ru/f8437a56</a> |
| 8        | Текст. Образные языковые средства  | 1                |                       |                        |                  | Библиотека ЦОК<br><a href="https://m.edsoo.ru/f8443586">https://m.edsoo.ru/f8443586</a>   |
| 9        | Подбираем заголовки, отражающие тему или основную мысль текста                           | 1                |                       |                        |                  |   |
| 10       | Пишем собственный текст по предложенному заголовку                                       | 1                |                       |                        |                  | Библиотека ЦОК<br><a href="https://m.edsoo.ru/f8443a04">https://m.edsoo.ru/f8443a04</a>   |
| 11       | Виды предложений по цели высказывания: повествовательные, вопросительные и побудительные | 1                |                       |                        |                  | Библиотека ЦОК<br><a href="https://m.edsoo.ru/f8435af8">https://m.edsoo.ru/f8435af8</a>   |
| 12       | Виды предложений по эмоциональной окраске: восклицательные и невосклицательные           | 1                |                       |                        |                  | Библиотека ЦОК<br><a href="https://m.edsoo.ru/f8435af8">https://m.edsoo.ru/f8435af8</a>   |
| 13       | Резервный урок по разделу синтаксис:   | 1                | 1                     |                        |                  |   |

|    |  |   |   |   |  |   |
|----|--|---|---|---|--|---|
|    | отработка темы "Предложения с обращениями". Словарный диктант.                       |   |   |   |  |   |
| 14 | Распространенные и нераспространенные предложения                                    | 1 |   |   |  | Библиотека ЦОК<br><a href="https://m.edsoo.ru/f8435c42">https://m.edsoo.ru/f8435c42</a> |
| 15 | Словосочетание   | 1 |   |   |  | Библиотека ЦОК<br><a href="https://m.edsoo.ru/f84359a4">https://m.edsoo.ru/f84359a4</a> |
| 16 | Связь слов в словосочетании  | 1 |   |   |  | Библиотека ЦОК<br><a href="https://m.edsoo.ru/fa251244">https://m.edsoo.ru/fa251244</a> |
| 17 | Связь между словами в предложении (при помощи смысловых вопросов)                    | 1 |   |   |  | Библиотека ЦОК<br><a href="https://m.edsoo.ru/f8436034">https://m.edsoo.ru/f8436034</a> |
| 18 | Связь слов в словосочетании: обобщение   | 1 |   |   |  | Библиотека ЦОК<br><a href="https://m.edsoo.ru/fa2513de">https://m.edsoo.ru/fa2513de</a> |
| 19 | Предложение и словосочетание: сходство и различие. Тренинг                           | 1 |   |   |  | Библиотека ЦОК<br><a href="https://m.edsoo.ru/f84359a4">https://m.edsoo.ru/f84359a4</a> |
| 20 | Учимся пересказывать: подробный письменный пересказ текста. Изложение                | 1 |   | 1 |  | Библиотека ЦОК<br><a href="https://m.edsoo.ru/f8441466">https://m.edsoo.ru/f8441466</a> |
| 21 | Повторение: слово, сочетание слов (словосочетание) и предложение. Тренинг            | 1 |   |   |  | Библиотека ЦОК<br><a href="https://m.edsoo.ru/fa251244">https://m.edsoo.ru/fa251244</a> |
| 22 | Предложения с однородными членами: без союзов, с союзами а, но, с одиночным союзом и | 1 |   |   |  | Библиотека ЦОК<br><a href="https://m.edsoo.ru/f8438e60">https://m.edsoo.ru/f8438e60</a> |
| 23 | Интонация перечисления в предложениях с однородными членами. Контрольный диктант.    | 1 | 1 |   |  | Библиотека ЦОК<br><a href="https://m.edsoo.ru/f8438e60">https://m.edsoo.ru/f8438e60</a> |
| 24 | Знаки препинания в предложениях с однородными членами, соединёнными союзами          | 1 |   |   |  | Библиотека ЦОК<br><a href="https://m.edsoo.ru/f8439018">https://m.edsoo.ru/f8439018</a> |
| 25 | Знаки препинания в предложениях с однородными членами, соединёнными союзом и         | 1 |   |   |  | Библиотека ЦОК<br><a href="https://m.edsoo.ru/f8427ef8">https://m.edsoo.ru/f8427ef8</a> |
| 26 | Знаки препинания в предложениях с однородными членами, соединёнными союзами и, а, но | 1 |   |   |  |   |



|    |   |   |   |   |  |   |
|----|---|---|---|---|--|---|
| 27 | Знаки препинания в предложениях с однородными членами без союзов  | 1 |   |   |  | Библиотека ЦОК<br><a href="https://m.edsoo.ru/f842809c">https://m.edsoo.ru/f842809c</a> |
| 28 | Знаки препинания в предложениях с однородными членами, соединёнными союзами и, а, но, и без союзов                                | 1 |   |   |  | Библиотека ЦОК<br><a href="https://m.edsoo.ru/f8439018">https://m.edsoo.ru/f8439018</a> |
| 29 | Резервный урок по разделу развитие речи: работаем с текстами. Написание текста по репродукции картины И. Левитана "Золотая осень" | 1 |   | 1 |  | Библиотека ЦОК<br><a href="https://m.edsoo.ru/f8445822">https://m.edsoo.ru/f8445822</a> |
| 30 | Запятая между однородными членами. Тренинг  | 1 |   |   |  | Библиотека ЦОК<br><a href="https://m.edsoo.ru/f84391a8">https://m.edsoo.ru/f84391a8</a> |
| 31 | Запятая между однородными членами, соединёнными союзом. Тренинг   | 1 |   |   |  | Библиотека ЦОК<br><a href="https://m.edsoo.ru/f84391a8">https://m.edsoo.ru/f84391a8</a> |
| 32 | Простое и сложное предложение. Как отличить сложное предложение от простого предложения?  | 1 |   |   |  | Библиотека ЦОК<br><a href="https://m.edsoo.ru/f844436e">https://m.edsoo.ru/f844436e</a> |
| 33 | Союз как часть речи   | 1 |   |   |  | Библиотека ЦОК<br><a href="https://m.edsoo.ru/f84445f8">https://m.edsoo.ru/f84445f8</a> |
| 34 | Сложные предложения   | 1 |   |   |  | Библиотека ЦОК<br><a href="https://m.edsoo.ru/f84444d6">https://m.edsoo.ru/f84444d6</a> |
| 35 | Сложные предложения с союзами и, а, но  | 1 |   |   |  | Библиотека ЦОК<br><a href="https://m.edsoo.ru/f84448dc">https://m.edsoo.ru/f84448dc</a> |
| 36 | Союзы «и», «а», «но» в простых и сложных предложениях   | 1 |   |   |  |   |
| 37 | Наблюдаем за знаками препинания в сложном предложении, состоящем из двух простых  | 1 |   |   |  | Библиотека ЦОК<br><a href="https://m.edsoo.ru/f8444ada">https://m.edsoo.ru/f8444ada</a> |
| 38 | Пробуем ставить знаки препинания в сложном предложении, состоящем из двух простых. Контрольное списывание.                        | 1 | 1 |   |  | Библиотека ЦОК<br><a href="https://m.edsoo.ru/f8444bfc">https://m.edsoo.ru/f8444bfc</a> |
| 39 | Сложные предложения без союзов. Тренинг. Контрольный диктант.   | 1 | 1 |   |  | Библиотека ЦОК<br><a href="https://m.edsoo.ru/f8444f3a">https://m.edsoo.ru/f8444f3a</a> |
| 40 | Предложения с прямой речью после слов автора  | 1 |   |   |  | Библиотека ЦОК<br><a href="https://m.edsoo.ru/f84453f4">https://m.edsoo.ru/f84453f4</a> |

|    |  |   |  |  |  |   |
|----|--|---|--|--|--|---|
| 41 | Наблюдение за знаками препинания в предложении с прямой речью после слов автора  | 1 |  |  |  | Библиотека ЦОК<br><a href="https://m.edsoo.ru/f84456e2">https://m.edsoo.ru/f84456e2</a> |
| 42 | Резервный урок по разделу синтаксис: синтаксический анализ предложения   | 1 |  |  |  | Библиотека ЦОК<br><a href="https://m.edsoo.ru/f84391a8">https://m.edsoo.ru/f84391a8</a> |
| 43 | Резервный урок по разделу синтаксис: повторяем всё, что узнали о синтаксисе  | 1 |  |  |  | Библиотека ЦОК<br><a href="https://m.edsoo.ru/f843876c">https://m.edsoo.ru/f843876c</a> |
| 44 | Повторяем лексику: наблюдаем за использованием в речи устаревших слов. О происхождении слов. Заимствованные слова              | 1 |  |  |  | Библиотека ЦОК<br><a href="https://m.edsoo.ru/f8436656">https://m.edsoo.ru/f8436656</a> |
| 45 | Повторяем лексику: наблюдаем за использованием в речи синонимов, антонимов, омонимов. Слово и его значение. Многозначные слова | 1 |  |  |  | Библиотека ЦОК<br><a href="https://m.edsoo.ru/f8436818">https://m.edsoo.ru/f8436818</a> |
| 46 | Сочинение как вид письменной работы. Написание сочинения по своим наблюдениям  | 1 |  |  |  | Библиотека ЦОК<br><a href="https://m.edsoo.ru/f84274ee">https://m.edsoo.ru/f84274ee</a> |
| 47 | Наблюдаем за использованием в речи фразеологизмов  | 1 |  |  |  | Библиотека ЦОК<br><a href="https://m.edsoo.ru/f843698a">https://m.edsoo.ru/f843698a</a> |
| 48 | Учимся понимать фразеологизмы  | 1 |  |  |  |   |
| 49 | Учимся использовать фразеологизмы  | 1 |  |  |  |   |
| 50 | Повторяем состав слова   | 1 |  |  |  | Библиотека ЦОК<br><a href="https://m.edsoo.ru/f8436b10">https://m.edsoo.ru/f8436b10</a> |
| 51 | Основа слова   | 1 |  |  |  | Библиотека ЦОК<br><a href="https://m.edsoo.ru/f8436caa">https://m.edsoo.ru/f8436caa</a> |
| 52 | Неизменяемые слова: состав слова. Выделение в словах окончания, корня, приставки, суффикса                                     | 1 |  |  |  | Библиотека ЦОК<br><a href="https://m.edsoo.ru/f8436ffc">https://m.edsoo.ru/f8436ffc</a> |
| 53 | Отрабатываем разбор слова по составу   | 1 |  |  |  | Библиотека ЦОК<br><a href="https://m.edsoo.ru/f8445a70">https://m.edsoo.ru/f8445a70</a> |
| 54 | Правописание суффиксов имён существительных. Правописание приставок и суффиксов  | 1 |  |  |  |   |

|    |   |   |  |  |  |   |
|----|---|---|--|--|--|---|
| 55 | Правила правописания, изученные в 1-3 классах. Правописание безударных гласных в корне слова. Правописание парных по глухости-звонкости согласных звуков в корне слова                  | 1 |  |  |  | Библиотека ЦОК<br><a href="https://m.edsoo.ru/f84378da">https://m.edsoo.ru/f84378da</a> |
| 56 | Повторение правил правописания, изученных в 1—3 классах. Правописание непроизносимых согласных. Правописание слов с удвоенными согласными. Правописание слов с буквами Ъ и Ь            | 1 |  |  |  |   |
| 57 | Обобщение: самостоятельные и служебные части речи. Проверочная работа.  | 1 |  |  |  | Библиотека ЦОК<br><a href="https://m.edsoo.ru/f84383ca">https://m.edsoo.ru/f84383ca</a> |
| 58 | Наречие: значение, вопросы, употребление в речи   | 1 |  |  |  | Библиотека ЦОК<br><a href="https://m.edsoo.ru/f844304a">https://m.edsoo.ru/f844304a</a> |
| 59 | Как образуются наречия. Виды наречий (наблюдение)   | 1 |  |  |  | Библиотека ЦОК<br><a href="https://m.edsoo.ru/f8443180">https://m.edsoo.ru/f8443180</a> |
| 60 | Наречие: обобщение знаний   | 1 |  |  |  | Библиотека ЦОК<br><a href="https://m.edsoo.ru/f8443298">https://m.edsoo.ru/f8443298</a> |
| 61 | Значение наиболее употребляемых суффиксов изученных частей речи. Состав неизменяемых слов   | 1 |  |  |  |   |
| 62 | Резервный урок по разделу морфология: отработка темы "Имя существительное": Как определить падеж имени существительного? Признаки падежных форм имен существительных.Словарный диктант. | 1 |  |  |  | Библиотека ЦОК<br><a href="https://m.edsoo.ru/f8439a86">https://m.edsoo.ru/f8439a86</a> |
| 63 | Несклоняемые имена существительные  | 1 |  |  |  | Библиотека ЦОК<br><a href="https://m.edsoo.ru/f8439ff4">https://m.edsoo.ru/f8439ff4</a> |
| 64 | Имена существительные 1, 2, 3--го склонения   | 1 |  |  |  | Библиотека ЦОК<br><a href="https://m.edsoo.ru/f8439e64">https://m.edsoo.ru/f8439e64</a> |
| 65 | Падежные окончания имен   | 1 |  |  |  | Библиотека ЦОК  |

|    |   |   |  |  |  |   |
|----|---|---|--|--|--|---|
|    | существительных 1-го склонения  |   |  |  |  | <a href="https://m.edsoo.ru/f84371d2">https://m.edsoo.ru/f84371d2</a>                   |
| 66 | Резервный урок по разделу развитие речи: работаем с текстами. Составление текста по репродукции картины А. Пластова "Первый снег" | 1 |  |  |  |   |
| 67 | Падежные окончания имен существительных 2-го склонения  | 1 |  |  |  | Библиотека ЦОК<br><a href="https://m.edsoo.ru/f8437344">https://m.edsoo.ru/f8437344</a> |
| 68 | Падежные окончания имен существительных 3-го склонения  | 1 |  |  |  | Библиотека ЦОК<br><a href="https://m.edsoo.ru/f84374ac">https://m.edsoo.ru/f84374ac</a> |
| 69 | Особенности падежных окончаний имён существительных в дательном и предложном падеже.Проверочная работа.                           | 1 |  |  |  |   |
| 70 | Особенности падежных окончаний имён существительных в родительном и винительном падеже  | 1 |  |  |  | Библиотека ЦОК<br><a href="https://m.edsoo.ru/f843a800">https://m.edsoo.ru/f843a800</a> |
| 71 | Правописание падежных окончаний имён существительных 1 склонения  | 1 |  |  |  | Библиотека ЦОК<br><a href="https://m.edsoo.ru/f84371d2">https://m.edsoo.ru/f84371d2</a> |
| 72 | Правописание падежных окончаний имён существительных 2 склонения  | 1 |  |  |  | Библиотека ЦОК<br><a href="https://m.edsoo.ru/f8437344">https://m.edsoo.ru/f8437344</a> |
| 73 | Правописание падежных окончаний имён существительных 3 склонения  | 1 |  |  |  | Библиотека ЦОК<br><a href="https://m.edsoo.ru/f84374ac">https://m.edsoo.ru/f84374ac</a> |
| 74 | Правописание падежных окончаний имён существительных в родительном и винительном падеже   | 1 |  |  |  |   |
| 75 | Правописание падежных окончаний имён существительных в дательном и предложном падеже  | 1 |  |  |  |   |
| 76 | Правописание падежных окончаний имён существительных в творительном падеже  | 1 |  |  |  | Библиотека ЦОК<br><a href="https://m.edsoo.ru/f843a2c4">https://m.edsoo.ru/f843a2c4</a> |
| 77 | Правописание безударных падежных окончаний имен существительных во множественном числе.Проверочная работа.                        | 1 |  |  |  | Библиотека ЦОК<br><a href="https://m.edsoo.ru/f843a67a">https://m.edsoo.ru/f843a67a</a> |

|    |  |   |  |  |  |  |
|----|--|---|--|--|--|--|
| 78 | Падежные окончания имён существительных множественного числа в дательном, творительном, предложном падежах. Контрольный диктант. | 1 |  |  |  | Библиотека ЦОК<br><a href="https://m.edsoo.ru/f843a95e">https://m.edsoo.ru/f843a95e</a>  |
| 79 | Безударные падежные окончания имён существительных: систематизация   | 1 |  |  |  | Библиотека ЦОК<br><a href="https://m.edsoo.ru/f8437768">https://m.edsoo.ru/f8437768</a>  |
| 80 | Безударные падежные окончания имён существительных: обобщение  | 1 |  |  |  | Библиотека ЦОК<br><a href="https://m.edsoo.ru/f8437c72">https://m.edsoo.ru/f8437c72</a>  |
| 81 | Морфологический разбор имени существительного  | 1 |  |  |  | Библиотека ЦОК<br><a href="https://m.edsoo.ru/f843ac10">https://m.edsoo.ru/f843ac10</a>  |
| 82 | Учимся пересказывать: выборочный устный пересказ текста  | 1 |  |  |  | Библиотека ЦОК<br><a href="https://m.edsoo.ru/f843aabc">https://m.edsoo.ru/f843aabc</a>  |
| 83 | Резервный урок по разделу орфография: Правописание безударных падежных окончаний имён существительных в единственном числе       | 1 |  |  |  | Библиотека ЦОК<br><a href="https://m.edsoo.ru/f843a152">https://m.edsoo.ru/f843a152</a>  |
| 84 | Правописание безударных падежных окончаний имен существительных во множественном числе   | 1 |  |  |  | Библиотека ЦОК<br><a href="https://m.edsoo.ru/f843760a">https://m.edsoo.ru/f843760a</a>  |
| 85 | Пишем подробный пересказ текста. Изложение   | 1 |  |  |  | Библиотека ЦОК<br><a href="https://m.edsoo.ru/f84401e2">https://m.edsoo.ru/f84401e2</a>  |
| 86 | Имя прилагательное. Значение и употребление имён прилагательных  | 1 |  |  |  | Библиотека ЦОК<br><a href="https://m.edsoo.ru/f843ad5a">https://m.edsoo.ru/f843ad5a</a>  |
| 87 | Зависимость формы имени прилагательного от формы имени существительного. Род и число имен прилагательных                         | 1 |  |  |  | Библиотека ЦОК<br><a href="https://m.edsoo.ru/f843ae9a">https://m.edsoo.ru/f843ae9a</a> ,<br><a href="https://m.edsoo.ru/f843afda">https://m.edsoo.ru/f843afda</a> |
| 88 | Пишем сжатый пересказ текста   | 1 |  |  |  |  |
| 89 | Склонение имен прилагательных  | 1 |  |  |  | Библиотека ЦОК<br><a href="https://m.edsoo.ru/f843b818">https://m.edsoo.ru/f843b818</a>  |
| 90 | Правописание падежных окончаний имён прилагательных  | 1 |  |  |  | Библиотека ЦОК<br><a href="https://m.edsoo.ru/f8438122">https://m.edsoo.ru/f8438122</a>  |
| 91 | Правописание падежных окончаний имён   | 1 |  |  |  | Библиотека ЦОК   |

|     |   |   |  |  |  |
|-----|---|---|--|--|--|
|     | прилагательных в единственном числе   |   |  |  | <a href="https://m.edsoo.ru/f843bac0">https://m.edsoo.ru/f843bac0</a> ,<br><a href="https://m.edsoo.ru/f843bc28">https://m.edsoo.ru/f843bc28</a> |
| 92  | Редактируем предложенный текст. Работа с деформированными предложениями и текстом   | 1 |  |  | Библиотека ЦОК<br><a href="https://m.edsoo.ru/f843966c">https://m.edsoo.ru/f843966c</a>  |
| 93  | Особенности склонения имён прилагательных во множественном числе  | 1 |  |  | Библиотека ЦОК<br><a href="https://m.edsoo.ru/f843c984">https://m.edsoo.ru/f843c984</a>  |
| 94  | Правописание падежных окончаний имён прилагательных во множественном числе  | 1 |  |  | Библиотека ЦОК<br><a href="https://m.edsoo.ru/f843c7c2">https://m.edsoo.ru/f843c7c2</a>  |
| 95  | Пишем сочинение-описание на тему. Составление сравнительного описания на заданную тему по данному началу                            | 1 |  |  | Библиотека ЦОК<br><a href="https://m.edsoo.ru/f843b67e">https://m.edsoo.ru/f843b67e</a>  |
| 96  | Морфологический разбор имени прилагательного  | 1 |  |  | Библиотека ЦОК<br><a href="https://m.edsoo.ru/f843caec">https://m.edsoo.ru/f843caec</a>  |
| 97  | Безударные падежные окончания имён прилагательных: систематизация   | 1 |  |  | Библиотека ЦОК<br><a href="https://m.edsoo.ru/f843c42a">https://m.edsoo.ru/f843c42a</a>  |
| 98  | Безударные падежные окончания имён прилагательных: обобщение  | 1 |  |  | Библиотека ЦОК<br><a href="https://m.edsoo.ru/f843c42a">https://m.edsoo.ru/f843c42a</a>  |
| 99  | Можно ли по-разному читать один и тот же текст? Сравнение художественного и научного описания                                       | 1 |  |  | Библиотека ЦОК<br><a href="https://m.edsoo.ru/f843f67a">https://m.edsoo.ru/f843f67a</a>  |
| 100 | Резервный урок по разделу морфология: Отработка темы "Имя прилагательное". Проверочная работа.                                      | 1 |  |  | Библиотека ЦОК<br><a href="https://m.edsoo.ru/f8438276">https://m.edsoo.ru/f8438276</a>  |
| 101 | Чем изучающее чтение отличается от ознакомительного чтения. Написание текста по репродукции картины И. Грабаря "Февральская лазурь" | 1 |  |  | Библиотека ЦОК<br><a href="https://m.edsoo.ru/f843617e">https://m.edsoo.ru/f843617e</a>  |
| 102 | Нормы речевого этикета  | 1 |  |  | Библиотека ЦОК<br><a href="https://m.edsoo.ru/f843508a">https://m.edsoo.ru/f843508a</a>  |
| 103 | Правописание имён прилагательных: падежные окончания  | 1 |  |  |  |
| 104 | Резервный урок по разделу орфография:   | 1 |  |  |  |

|     |   |   |  |  |  |  |
|-----|---|---|--|--|--|--|
|     | Правописание падежных окончаний имен прилагательных в единственном и множественном числе. Повторение. Словарный диктант.  |   |  |  |  |  |
| 105 | Местоимение. Личные местоимения   | 1 |  |  |  | Библиотека ЦОК<br><a href="https://m.edsoo.ru/f843cc40">https://m.edsoo.ru/f843cc40</a>  |
| 106 | Личные местоимения 1-го и 3-го лица единственного и множественного числа. Склонение личных местоимений 1-го и 2-го лица   | 1 |  |  |  | Библиотека ЦОК<br><a href="https://m.edsoo.ru/f843cda8">https://m.edsoo.ru/f843cda8</a>  |
| 107 | Склонение личных местоимений. Склонение личных местоимений 3-го лица  | 1 |  |  |  | Библиотека ЦОК<br><a href="https://m.edsoo.ru/f843cefc">https://m.edsoo.ru/f843cefc</a>  |
| 108 | Пишем текст по предложенному плану  | 1 |  |  |  |  |
| 109 | Правописание личных местоимений. Написание личных местоимений с предлогами  | 1 |  |  |  | Библиотека ЦОК<br><a href="https://m.edsoo.ru/f843d05a">https://m.edsoo.ru/f843d05a</a> ,<br><a href="https://m.edsoo.ru/f843d424">https://m.edsoo.ru/f843d424</a> |
| 110 | Особенности диалога. Составление текста по рисунку с включением диалога. Инсценировка диалога. Составление диалога по данным условиям   | 1 |  |  |  |  |
| 111 | Резервный урок по разделу морфология: тема "Использование местоимений для устранения неоправданного повтора слов в тексте". Проверочная работа.                               | 1 |  |  |  | Библиотека ЦОК<br><a href="https://m.edsoo.ru/f843d5a0">https://m.edsoo.ru/f843d5a0</a>  |
| 112 | Раздельное написание личных местоимений с предлогами. Тренинг   | 1 |  |  |  |  |
| 113 | Вспоминаем, как написать письмо, поздравительную открытку, объявление. Письмо. Написание поздравления к празднику 8 марта. Подбор и составление объявлений для стенной газеты | 1 |  |  |  | Библиотека ЦОК<br><a href="https://m.edsoo.ru/f84351f2">https://m.edsoo.ru/f84351f2</a> ,<br><a href="https://m.edsoo.ru/f843d6f4">https://m.edsoo.ru/f843d6f4</a> |
| 114 | Глагол как часть речи   | 1 |  |  |  | Библиотека ЦОК<br><a href="https://m.edsoo.ru/f843d866">https://m.edsoo.ru/f843d866</a>  |
| 115 | Различение глаголов, отвечающих на  | 1 |  |  |  | Библиотека ЦОК   |

|     |   |   |  |  |  |
|-----|---|---|--|--|--|
|     | вопросы «что делать?» и «что сделать?»  |   |  |  | <a href="https://m.edsoo.ru/f843dce4">https://m.edsoo.ru/f843dce4</a>  |
| 116 | Неопределенная форма глагола  | 1 |  |  | Библиотека ЦОК<br><a href="https://m.edsoo.ru/f843f210">https://m.edsoo.ru/f843f210</a>  |
| 117 | Пишем сочинение-отзыв по репродукции картины  | 1 |  |  |  |
| 118 | Настоящее время глагола   | 1 |  |  | Библиотека ЦОК<br><a href="https://m.edsoo.ru/f84419e8">https://m.edsoo.ru/f84419e8</a>  |
| 119 | Прошедшее время глагола   | 1 |  |  |  |
| 120 | Будущее время глагола   | 1 |  |  | Библиотека ЦОК<br><a href="https://m.edsoo.ru/f8441d08">https://m.edsoo.ru/f8441d08</a>  |
| 121 | Настоящее, прошедшее и будущее время глагола  | 1 |  |  |  |
| 122 | Ситуации устного и письменного общения. Составление текста о правилах уличного движения | 1 |  |  | Библиотека ЦОК<br><a href="https://m.edsoo.ru/f8441d08">https://m.edsoo.ru/f8441d08</a>  |
| 123 | Речь: диалогическая и монологическая  | 1 |  |  | Библиотека ЦОК<br><a href="https://m.edsoo.ru/f8435378">https://m.edsoo.ru/f8435378</a> ,<br><a href="https://m.edsoo.ru/f84354ea">https://m.edsoo.ru/f84354ea</a> |
| 124 | Особенности разбора глаголов по составу   | 1 |  |  | Библиотека ЦОК<br><a href="https://m.edsoo.ru/f84422b2">https://m.edsoo.ru/f84422b2</a>  |
| 125 | Глагол в словосочетании   | 1 |  |  | Библиотека ЦОК<br><a href="https://m.edsoo.ru/f8442dd4">https://m.edsoo.ru/f8442dd4</a>  |
| 126 | Глагол в предложении  | 1 |  |  | Библиотека ЦОК<br><a href="https://m.edsoo.ru/f844168c">https://m.edsoo.ru/f844168c</a>  |
| 127 | Спряжение глаголов: изменение по лицам и числам. Контрольное списывание.                | 1 |  |  | Библиотека ЦОК<br><a href="https://m.edsoo.ru/f843f7c4">https://m.edsoo.ru/f843f7c4</a>  |
| 128 | Глаголы 2-го лица настоящего и будущего времени в единственном числе                    | 1 |  |  | Библиотека ЦОК<br><a href="https://m.edsoo.ru/f843f90e">https://m.edsoo.ru/f843f90e</a>  |
| 129 | Мягкий знак после шипящих на конце глаголов в форме 2-го лица единственного числа.      | 1 |  |  | Библиотека ЦОК<br><a href="https://m.edsoo.ru/f843fa44">https://m.edsoo.ru/f843fa44</a>  |
| 130 | Отрабатываем правописание глаголов в форме 2-го лица единственного числа                | 1 |  |  |  |



|     |   |   |  |  |  |   |
|-----|---|---|--|--|--|---|
| 131 | И и II спряжение глаголов. Контрольный диктант.   | 1 |  |  |  | Библиотека ЦОК<br><a href="https://m.edsoo.ru/f84402f0">https://m.edsoo.ru/f84402f0</a> |
| 132 | Личные формы глагола  | 1 |  |  |  | Библиотека ЦОК<br><a href="https://m.edsoo.ru/f8440408">https://m.edsoo.ru/f8440408</a> |
| 133 | Личные окончания глаголов I и II спряжения  | 1 |  |  |  | Библиотека ЦОК<br><a href="https://m.edsoo.ru/f844052a">https://m.edsoo.ru/f844052a</a> |
| 134 | Способы определения I и II спряжения глаголов   | 1 |  |  |  |   |
| 135 | Отработка способов определения I и II спряжения глаголов  | 1 |  |  |  |   |
| 136 | Пишем сочинение-повествование на тему. Составление рассказа (сказки) по содержанию пословицы, фразеологизма | 1 |  |  |  |   |
| 137 | Отрабатываем правило определения спряжения глаголов с безударными личными окончаниями                       | 1 |  |  |  |   |
| 138 | Отрабатываем правописание безударных личных окончаний глаголов-исключений                                   | 1 |  |  |  | Библиотека ЦОК<br><a href="https://m.edsoo.ru/f84410a6">https://m.edsoo.ru/f84410a6</a> |
| 139 | Правописание безударных личных окончаний глаголов   | 1 |  |  |  | Библиотека ЦОК<br><a href="https://m.edsoo.ru/f8440732">https://m.edsoo.ru/f8440732</a> |
| 140 | Отрабатываем правописание безударных личных окончаний глаголов  | 1 |  |  |  | Библиотека ЦОК<br><a href="https://m.edsoo.ru/f844087c">https://m.edsoo.ru/f844087c</a> |
| 141 | Безударные личные окончания глаголов: трудные случаи  | 1 |  |  |  | Библиотека ЦОК<br><a href="https://m.edsoo.ru/f8440a2a">https://m.edsoo.ru/f8440a2a</a> |
| 142 | Отрабатываем трудные случаи написания безударных личных окончаний глаголов                                  | 1 |  |  |  | Библиотека ЦОК<br><a href="https://m.edsoo.ru/f84412f4">https://m.edsoo.ru/f84412f4</a> |
| 143 | Резервный урок по разделу морфология: Что такое возвратные глаголы?   | 1 |  |  |  | Библиотека ЦОК<br><a href="https://m.edsoo.ru/f843fb98">https://m.edsoo.ru/f843fb98</a> |
| 144 | Правописание глаголов на -ться и -тся   | 1 |  |  |  | Библиотека ЦОК<br><a href="https://m.edsoo.ru/f843fcd8">https://m.edsoo.ru/f843fcd8</a> |
| 145 | Отрабатываем правописание глаголов на -ться и -тся  | 1 |  |  |  | Библиотека ЦОК<br><a href="https://m.edsoo.ru/f84400ac">https://m.edsoo.ru/f84400ac</a> |
| 146 | Частица НЕ, её значение (повторение)  | 1 |  |  |  | Библиотека ЦОК  |

|     |   |   |   |  |   |
|-----|---|---|---|--|---|
|     |   |   |   |  | <a href="https://m.edsoo.ru/f843db72">https://m.edsoo.ru/f843db72</a>                   |
| 147 | Пишем сочинение-рассуждение на тему. Составление текста-рассуждения по таблице, правилу | 1 |   |  | Библиотека ЦОК<br><a href="https://m.edsoo.ru/f843bd72">https://m.edsoo.ru/f843bd72</a> |
| 148 | Безударные личные окончания глаголов: систематизация                                    | 1 |   |  |   |
| 149 | Безударные личные окончания глаголов: обобщение   | 1 |   |  |   |
| 150 | Правописание глаголов в прошедшем времени   | 1 |   |  | Библиотека ЦОК<br><a href="https://m.edsoo.ru/f844179a">https://m.edsoo.ru/f844179a</a> |
| 151 | Отрабатываем правописание суффиксов и окончаний глаголов в прошедшем времени            | 1 |   |  | Библиотека ЦОК<br><a href="https://m.edsoo.ru/f8442078">https://m.edsoo.ru/f8442078</a> |
| 152 | Морфологический разбор глагола  | 1 |   |  | Библиотека ЦОК<br><a href="https://m.edsoo.ru/f8442cb2">https://m.edsoo.ru/f8442cb2</a> |
| 153 | Обобщение знаний о глаголе  | 1 |   |  | Библиотека ЦОК<br><a href="https://m.edsoo.ru/fa25110e">https://m.edsoo.ru/fa25110e</a> |
| 154 | Глагол: систематизация знаний.  | 1 |   |  | Библиотека ЦОК<br><a href="https://m.edsoo.ru/f844219a">https://m.edsoo.ru/f844219a</a> |
| 155 | Резервный урок по разделу морфология: Глагол. Отработка материала                       | 1 |   |  | Библиотека ЦОК<br><a href="https://m.edsoo.ru/f8442b90">https://m.edsoo.ru/f8442b90</a> |
| 156 | Резервный урок по разделу морфология: Отработка темы "Глагол"                           | 1 |   |  | Библиотека ЦОК<br><a href="https://m.edsoo.ru/f844157e">https://m.edsoo.ru/f844157e</a> |
| 157 | Резервный урок по разделу морфология: Проверь себя                                      | 1 |   |  | Библиотека ЦОК<br><a href="https://m.edsoo.ru/f8436e12">https://m.edsoo.ru/f8436e12</a> |
| 158 | Резервный урок по разделу морфология: Проверочная работа                                | 1 | 1 |  | Библиотека ЦОК<br><a href="https://m.edsoo.ru/f8439306">https://m.edsoo.ru/f8439306</a> |
| 159 | Пишем подробный пересказ текста. Изложение  | 1 |   |  | Библиотека ЦОК<br><a href="https://m.edsoo.ru/f84418c6">https://m.edsoo.ru/f84418c6</a> |
| 160 | Изученные правила правописания глаголов: систематизация                                 | 1 |   |  | Библиотека ЦОК<br><a href="https://m.edsoo.ru/f843d9e2">https://m.edsoo.ru/f843d9e2</a> |
| 161 | Отрабатываем изученные правила правописания глаголов.                                   | 1 |   |  | Библиотека ЦОК<br><a href="https://m.edsoo.ru/f84424ec">https://m.edsoo.ru/f84424ec</a> |
| 162 | Как сделать текст интереснее. Составление   | 1 |   |  |   |

|                                     |  |     |   |   |  |  |
|-------------------------------------|--|-----|---|---|--|--|
|                                     | текста по репродукции карины И. Шишкина "Рожь"   |     |   |   |  |  |
| 163                                 | Наблюдаем за написанием разных частей речи   | 1   |   |   |  | Библиотека ЦОК<br><a href="https://m.edsoo.ru/fa251c12">https://m.edsoo.ru/fa251c12</a>  |
| 164                                 | Орфографический тренинг: правописание разных частей речи   | 1   |   |   |  | Библиотека ЦОК<br><a href="https://m.edsoo.ru/fa251956">https://m.edsoo.ru/fa251956</a>  |
| 165                                 | Резервный урок по разделу орфография: проверочная работа на тему "Безударные личные окончания глаголов"                | 1   | 1 |   |  | Библиотека ЦОК<br><a href="https://m.edsoo.ru/f8442a6e">https://m.edsoo.ru/f8442a6e</a>  |
| 166                                 | Учимся пересказывать: подробный устный пересказ текста   | 1   |   |   |  |  |
| 167                                 | Резервный урок по разделу развитие речи: проверочная работа  | 1   | 1 |   |  | Библиотека ЦОК<br><a href="https://m.edsoo.ru/f84423d4">https://m.edsoo.ru/f84423d4</a>  |
| 168                                 | Характеристика звуков русского языка. Звуки и буквы  | 1   |   |   |  | Библиотека ЦОК<br><a href="https://m.edsoo.ru/f843639a">https://m.edsoo.ru/f843639a</a>  |
| 169                                 | Звуко-буквенный разбор слова   | 1   |   |   |  | Библиотека ЦОК<br><a href="https://m.edsoo.ru/f84364e4">https://m.edsoo.ru/f84364e4</a>  |
| 170                                 | Резервный урок по разделу орфография: проверочная работа по теме "Чему мы научились на уроках правописания в 4 классе" | 1   | 1 |   |  | Библиотека ЦОК<br><a href="https://m.edsoo.ru/fa251adc">https://m.edsoo.ru/fa251adc</a> ,<br><a href="https://m.edsoo.ru/fa251d48">https://m.edsoo.ru/fa251d48</a> |
| ОБЩЕЕ КОЛИЧЕСТВО ЧАСОВ ПО ПРОГРАММЕ |  | 170 | 4 | 0 |  |  |





**УЧЕБНО-МЕТОДИЧЕСКОЕ ОБЕСПЕЧЕНИЕ ОБРАЗОВАТЕЛЬНОГО ПРОЦЕССА  
ОБЯЗАТЕЛЬНЫЕ УЧЕБНЫЕ МАТЕРИАЛЫ ДЛЯ УЧЕНИКА**

**МЕТОДИЧЕСКИЕ МАТЕРИАЛЫ ДЛЯ УЧИТЕЛЯ**

**ЦИФРОВЫЕ ОБРАЗОВАТЕЛЬНЫЕ РЕСУРСЫ И РЕСУРСЫ СЕТИ ИНТЕРНЕТ**

